



© UNHCR: Shawkat Alharfosh

VERKSAMHETSRAPPORT

Vidarebosättning 2020

Migrationsverkets arbete med den svenska flyktingkvoten

Dnr: 1.3.4-2021-5538

Bild framsida

I det jordanska flyktinglägret Zataari får en syrisk flicka återigen gå till skolan efter att restriktioner kopplade till covid-19 har lättat.

Fler än 11 miljoner syrier har flytt sitt hemland sedan inbördeskriget bröt ut 2011 och 5,5 miljoner av dem finns registrerade hos UNHCR i grannländerna. Jordanien huserar världens näst största flyktingpopulation per capita, de allra flesta bor i stadsmiljöer men omkring 15 procent bor i flyktingläger liksom flickan på bilden. Zataarilägret ligger nära den syriska gränsen och har kommit att bli en symbol för massflykten från Syrien. Förläggningen har växt från ett litet tältläger till en stadsliknande bebyggelse omfattande cirka 77 500 invånare. Omkring 20 procent är barn under fem år.

Bild och information: UNHCR: Shawkat Alharfosh

Förkortningar

AF	Flyktingstatusförklaring
AT	Alternativ skyddsstatusförklaring, första ledet
AC	Alternativ skyddsstatusförklaring, andra ledet
CAR	Centralafrikanska republiken
CRRF	Comprehensive Refugee Response Framework
DRK	Demokratiska republiken Kongo
EKB	Ensamkommande barn
ETM	Emergency Transit Mechanism
Fohm	Folkhälsomyndigheten
Hbtq	Homo-, bi-, trans- och queerpersoner
IOM	International Organization for Migration
PEC	Pre Embarcation Check
PGQ	Prioritized Global Quota
RPA	Robotic Process Automation
SKR	Sveriges kommuner och regioner
Säpo	Säkerhetspolisen
UNHCR	United Nations High Commissioner for Refugees

Innehållsförteckning

1. Om rapporten.....	1
2. Sveriges vidarebosättningsprogram 2020.....	2
2.1 Planerad fördelning av vidarebosättningsplatser.....	2
2.2 Pandemins effekter på planering och operativt arbete	3
2.3 Smittskyddsåtgärder med anledning av covid-19	5
2.4 Ekonomisk överblick.....	5
3. Arbetet med vidarebosättning	6
3.1 Framställan av vidarebosättningsärenden	6
3.1.1 Inkomna och avslutade ärenden	6
3.2 Prövning av vidarebosättningsärenden.....	6
3.2.1 Dossier- och delegationsuttagningar	6
3.3 Utfall i prövningen av vidarebosättningsärenden.....	8
3.3.1 Bifall.....	9
3.3.2 Ej bifall	10
3.3.3 Avskrivningar och ärenden lämnade utan åtgärd	11
3.3.4 Återkallande av uppehållstillstånd	11
3.4 Överföring till Sverige	11
3.5 Det nationella och internationella arbetet med överföringar.....	13
3.5.1 Samarbete med IOM.....	13
3.5.2 Resehandlingar och biometri.....	14
3.5.3 Upphållstillståndskort.....	14
3.5.4 Utmaningar i samband med överföringar	14
3.6 Utfall i överföringsarbetet	15
3.6.1 Överföring per medborgarskap och vistelseland.....	15
3.6.2 Överföring av prioriterade och brådskande ärenden	16
3.6.3 Könsfördelning.....	17
3.6.4 Barn	18
3.6.5 Ensamkommande barn	18
3.6.6 Hushållskonstellationer	19
3.6.7 Minoriteter.....	19
3.7 Bosättning och mottagande i Sverige.....	20

3.7.1	Läns- och kommunal	21
3.7.2	Överlämnande till kommun	22
3.7.3	Mottagande av personer med särskilda behov	22
3.7.4	Mottagande av personer med medicinska behov	23
3.8	Övergripande ledtider för alla processteg	23
4.	Arbetet under 2021 och framåt.....	25
4.1	Vidarebosättning med fokus på folkhälsan	25
4.2	Tilläggsuppdrag om överblivna platser från 2020	25
4.3	Förbättringsarbete.....	26
4.3.1	Den nationella kontaktgruppen för vidarebosättning	26
4.3.2	Framtidens vidarebosättning	26
4.3.3	Utveckling av arbetet med särskilda behov	27
4.4	Införande av en automatiserad process (<i>Robotic Process Automation - RPA</i>)	28
4.5	Uppföljning och utvärdering av vidarebosättnings-programmet	28
	The Swedish Resettlement Programme for 2020.....	29
	Bilagor	

1. Om rapporten

Den här rapporten beskriver verksamhetsåret 2020 för Migrationsverkets arbete med vidarebosättning inom ramen för Sveriges flyktingkvot. Arbetet kan delas in i fyra huvudsakliga områden vilka är föremål för uppföljning i rapporten: framställan av ärenden, rättslig prövning, överföring till Sverige och mottagande av svenska kommuner. Den statistik som redovisas är hämtad från Migrationsverkets informations- och ärendehanteringssystem om ingen annan källa anges.

Migrationsverket har tidigare utkommit med en [verksamhetsrapport för 2019](#).

Vidarebosättning av flyktingar och andra skyddsbehövande, som i detta sammanhang ofta benämns som ”kvotflyktingar”, är ett organiserat sätt att ge människor på flykt möjlighet att komma till ett asylland. Vanligtvis har de länder som tar emot kvotflyktingar en fastställd flyktingkvot och tar emot personer inom ramen för de vidarebosättningsprogram som administreras av FN:s flyktingorgan (UNHCR). Den svenska flyktingkvoten har sedan 2018 omfattat 5 000 individer per år och regeringen ger årligen Migrationsverket i uppdrag att implementera programmet. UNHCR presenterar ärenden för Migrationsverket som sedan prövar ärendena utifrån nationell och internationell asylrätt. En person som presenteras för vidarebosättning har i regel flytt från sitt ursprungsland och befinner sig i ett land där det finns få eller inga möjligheter för personen att integreras. De personer som beviljas uppehållstillstånd anvisas till en svensk kommun och överförs sedan till Sverige.

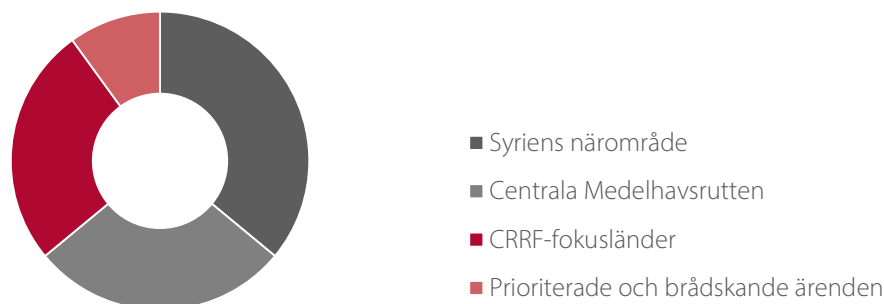
Mer information om vidarebosättning och Sveriges flyktingkvot finns att tillgå på [Migrationsverkets hemsida](#).

2. Sveriges vidarebosättningsprogram 2020

2.1 Planerad fördelning av vidarebosättningsplatser

Vidarebosättningsprogrammet 2020 har fokuserat på flyktingsituationer som bedöms vara prioriterade och grupper som bedöms vara särskilt utsatta av UNHCR. I december 2019 beslutade regeringen att Sverige liksom föregående år skulle ta emot 5 000 kvotflyktingar under 2020, i uppdraget ingick också att prioritera utsatta minoriteter, kvinnor och barn. I samråd med regeringskansliet beslutade Migrationsverket i januari att årets uttagning skulle se ut enligt följande:

Fördelning av 2020 års platser för vidarebosättning



Fördelningen av årets platser speglar UNHCR:s bedömning om var behovet av vidarebosättning är som störst. Tonvikt lades vid den svåra situationen i Syrien och landets närområde – två tredjedelar av Syriens befolkning har flytt sedan den våldsamma konflikten bröt ut 2011 och grannländerna, som står för det största flyktingmottagandet, är hårt belastade. Den svenska flyktingkvoten avsatte 1 800 platser (36 procent) för personer med medborgarskap i Syrien.

Fördelningen tog även hänsyn till de särskilt utsatta personer som är på flykt längs den så kallade centrala Medelhavsrutten. Många strävar efter att ta sig till Europa genom riskfyllda resvägar över Medelhavet och befinner sig i en mycket utsatt situation i de Nordafrikanska länderna där det förekommer rapporter om tortyr av migranter och människohandel. Den svenska flyktingkvoten avsatte 1 400 platser (28 procent) för individer som antingen befinner sig i länder längs den centrala Medelhavsrutten eller som har evakuerats från området till Niger och Rwanda av UNHCR och International Organization for Migration (IOM) genom funktionen *Emergency Transit Mechanism (ETM)*.

Fördelningen av platser reflekterar även det stora behov av vidarebosättning som återfinns i flera subsahariska länder. Fokusländer för arbetet inom *Comprehensive Refugee Response Framework (CRRF)* huserar flyktingpopu-

lationer från de största och mest långdragna flyktingsituationerna i Afrika. Uttagningen omfattar huvudsakligen eritreaner, etiopier, kongoleser, somalier och sydsudaneser i länder som Etiopien, Djibouti, Somalia, Kenya och Uganda. Den svenska flyktingkvoten avsatte 1 300 platser (26 procent) för uttagning från CRRF-länder.

Sverige tillhandahåller även ett generöst antal platser för prioriterade och brådsakande ärenden som under 2020 uppgick till 500 platser. Dessa ärenden presenteras från ett större antal uttagningsländer och även från länder där Sverige inte har någon avsatt kvot, men där enstaka ärenden av olika anledningar behöver hanteras skyndsamt. Det kan till exempel handla om personer som riskerar att deporteras, som befinner sig i en särskilt utsatt situation i uttagningslandet eller som lider av allvarliga sjukdomstillstånd.

2.2 Pandemins effekter på planering och operativt arbete

Coronapandemins utbrott slog hårt mot samtliga steg i vidarebosättningsprocessen. Uttagningen av kvotflyktingar försvårades genom lokala restriktioner i värdländerna vilket kraftigt begränsade eller omöjliggjorde resor för att närvara på utredningar hos UNHCR, liksom för organisationens personal att tillgå UNHCR:s arbetslokaler. Med anledning av reserestriktioner kunde Migrationsverket inte heller genomföra egna utredningar på plats i värdländerna. Därtill beslutade Migrationsverket att avbryta alla överföringar till Sverige mellan mars och augusti med anledning av smittspridningen. Efter att arbetet återupptogs i mitten av augusti fortsatte det hämmas under årets återstående månader av omständigheter kopplade till pandemin, exempelvis flygtrafiken, sjukdomsfall innan avresa och restriktioner i utreselandet.

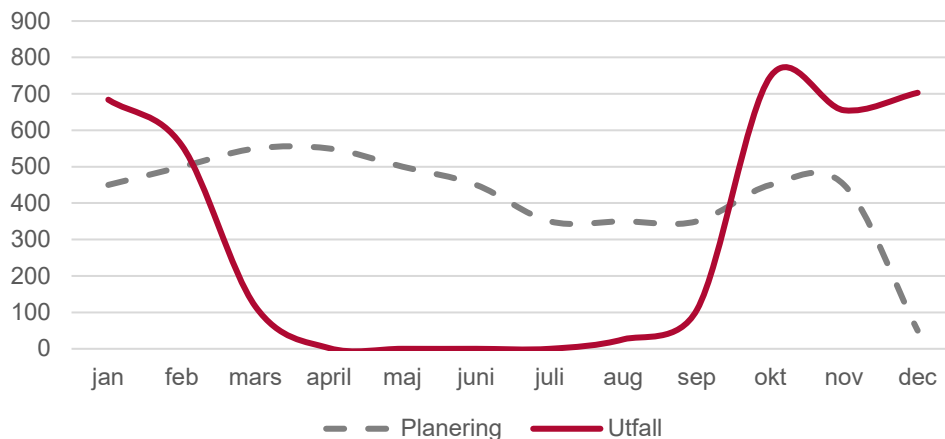
I den ursprungliga planeringen för 2020 skulle nio delegationsuttagningar genomföras under vilka Migrationsverkets personal handlägger ärenden på plats i värdländerna. Delegationsuttagningar skulle genomföras i Egypten, Etiopien, Jordanien, Libanon, Turkiet och Uganda. Endast en delegationsuttagning hann genomföras i början av året innan pandemins utbrott, resterande åtta uttagningar har inte varit möjliga att genomföra på grund av smittspridning, reserestriktioner och osäkra förhållanden i värdländerna. Den ursprungliga planeringen kunde därmed inte fullföljas och på uppdrag av Migrationsverket presenterade UNHCR en större andel ärenden som kunde avgöras från Sverige på basis av skriftligt underlag, så kallade dossierärenden.

Den administrativa belastningen ökade för Migrationsverkets och även kommunernas personal som fick hantera större och ojämna överföringsflöden under hösten och vintern 2020. Under årets sista tre månader överfördes totalt 2 106 individer i kontrast till den initiala planen om 950 överföringar oktober–december. Trots årets utmaningar med ett näst intill totalt uppehåll i överföringsarbetet från mitten av mars till mitten av augusti lyckades 3 599 individer överföras under året, vilket är ett resultat av extraordinära arbetsinsatser. De personer som inte kunde överföras under året kommer ingå i flyktingkvoten för 2021.

Planering och utfall i antal överförda per månad 2020

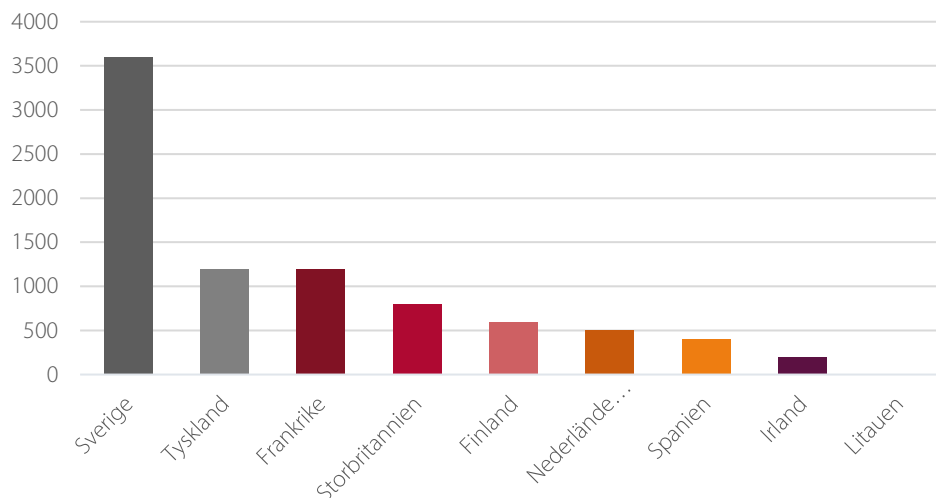
Månad	jan	feb	mars	april	maj	juni	juli	aug	sep	okt	nov	dec	Total
Plan	450	500	550	550	500	450	350	350	350	450	450	50	5 000
Utfall	684	558	116	2	0	0	0	26	107	748	655	703	3 599

Planering och utfall i antal överförda 2020



Ur ett internationellt perspektiv har det svenska vidarebosättningsprogrammet utmärkt sig särskilt under året med anledning av att mottagandet av kvotflyktingar har fortgått under pandemin. Av de 14 EU-medlemsländer och Storbritannien som ingår i det europeiska samarbetet kring vidarebosättning stod Sverige för cirka 39 procent av alla överföringar under 2020 och lyckades uppfylla 70 procent av sin åtagna kvot. Detta utgör det högsta antalsmässiga mottagandet och den högsta implementeringsgraden av respektive lands kvot.

Flyktingmottagandet inom EU och Storbritannien 2020



Källa: Europeiska stödkontoret för asylfrågor (EASO)

2.3 Smittskyddsåtgärder med anledning av covid-19

Migrationsverket har vidtagit flera åtgärder för att verksamheten inte ska bidra till den allmänna smittspridningen av covid-19. Mot bakgrund av ovissheten kring viruset och smittspridningen under första halvåret 2020 avbröts överföringarna till Sverige under cirka fem månader. I augusti beslutades att arbetet skulle återupptas och fortlöpa under pandemin eftersom arbetet med Sveriges flyktingkvot är ett samhällsviktigt uppdrag. Migrationsverket har haft nära dialog med Folkhälsomyndigheten (Fohm), justitiedepartementet, Sveriges kommuner och regioner (SKR) och svenska kommuner för att genomföra ett mottagande med folkhälsan i fokus. Smittspridning, lokala och nationella råd och belastningen på svensk sjukvård har tagits i beaktande vid bedömningen av kapaciteten att ta emot kvotflyktingar.

Förstärkta hälsokontroller av kvotflyktingar inför avresan har införts som ett led i att begränsa smittspridningen. Personer som uppvisar symptom på covid-19 eller som varit i kontakt med någon som varit smittad i närtid har fått sin resa uppskjuten. Samtliga som har överförts har även fått information om aktuella nationella och lokala råd.

Mottagande kommunpersonal har i flera fall uttryckt oro och undran kring hur de ska ta emot kvotflyktingar och samtidigt ta hänsyn till sin personliga säkerhet och till aktuella råd relaterade till covid-19. Att uppdraget är samhällsviktigt och därför ska fortgå har varit ett centralt budskap under året och Migrationsverket har haft extrainsatta möten med kommunerna för att stärka dialogen och samarbetet under pandemin.

2.4 Ekonomisk överblick

Den totala kostnaden för vidarebosättning minskade med cirka 32 procent under 2020 jämfört med 2019. Minskningen kan framförallt förklaras av det färre antal resor som har genomförts under året, posten stod för en kostnadsminskning omfattande omkring 38 procent. Även den genomsnittliga kostnaden per överförd kvotflykting minskade på så vis med cirka sex procent.

Kostnader i samband med vidarebosättning (tkr)

År	2017	2018	2019	2020
Total kostnad	77 279	107 838	123 525	83 871
varav 1:1 förvaltningsanslaget	49 940	71 624	56 671	42 643
varav 1.2.5 (resor vid vidarebosättning)	27 340	36 214	66 854	41 228
Antalet överförda kvotflyktingar (individer)	3 400	5 003	5 002	3 599
Genomsnittskostnad per överförd kvotflykting	22 729	21 555	24 695	23 304
varav 1:1 (förvaltningsanslaget)	14 688	14 316	11 330	11 849

3. Arbetet med vidarebosättning

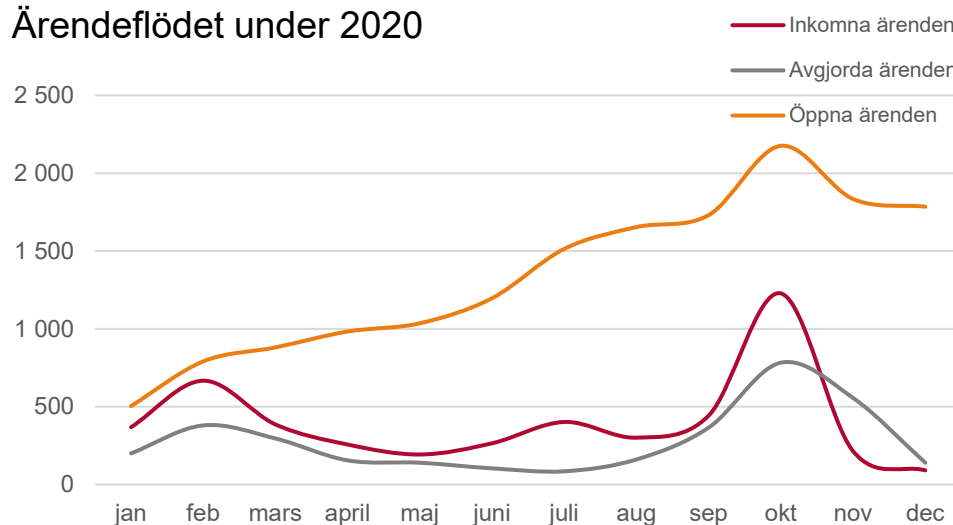
3.1 Framställan av vidarebosättningsärenden

Under 2020 presenterade UNHCR 4 840 ärenden för vidarebosättning till Sverige vilket är nära 700 färre ärenden än under ett normalår. Vanligen presenteras 500 extra ärenden, totalt 5 500 presentationer, för att täcka upp för de ärenden som inte får bifall, avskrivs eller återtas.

3.1.1 Inkomna och avslutade ärenden

Migrationsverket har kunnat ta emot presentationer och avgöra ärenden på skriftlig basis trots pandemin. Presentationstakten från UNHCR har dock märkbart påverkats av svårigheter för de lokala kontoren att arbeta under året till följd av restriktioner i värdländerna. Från och med mars månad sjönk antalet presentationer till 200 färre ärenden per månad än föregående år. I juli månad ökade återigen presentationstaken för att möta en topp på över 1 200 presentationer i oktober vilket motsvarar cirka 25 procent av årets presentationer.

Ärendeflödet under 2020



3.2 Prövning av vidarebosättningsärenden

3.2.1 Dossier- och delegationsuttagningar

För 2020 planerades nio delegationsuttagningar till Egypten, Etiopien, Jordanien, Libanon, Turkiet och Uganda. Med anledning av coronapandemin kunde dock endast en delegationsuttagning till Turkiet genomföras i början av året. Drygt 1 500 individer skulle genomgå muntliga utredningar under delegationsuttagningarna för att bland annat eventuella säkerhetsshot och uteslutandeindikatorer skulle kunna identifieras. Eftersom de flesta av delegationsuttagningarna inte kunde genomföras ställdes planeringen om till att arbeta utefter en större andel dossierärenden samt andra nationaliteter och värdländer än planerat.

I årets initiala planering skulle dossieruttagning ske från värdländerna Egypten, Etiopien, Libyen, Sudan och Uganda. De inställda delegationsuttagningarna ökade dock efterfrågan av dossierärenden och vissa lokala kontor mötte svårigheter (p.g.a. restriktioner kopplade till pandemin) redan i att framställa tillräckligt många ärenden för att följa den ursprungliga planeringen, varför ytterligare uttagningsländer tillkom (bland annat Malawi, Namibia, Sydafrika och Zambia) och fördelningen mellan uttagningsländerna förändrades.

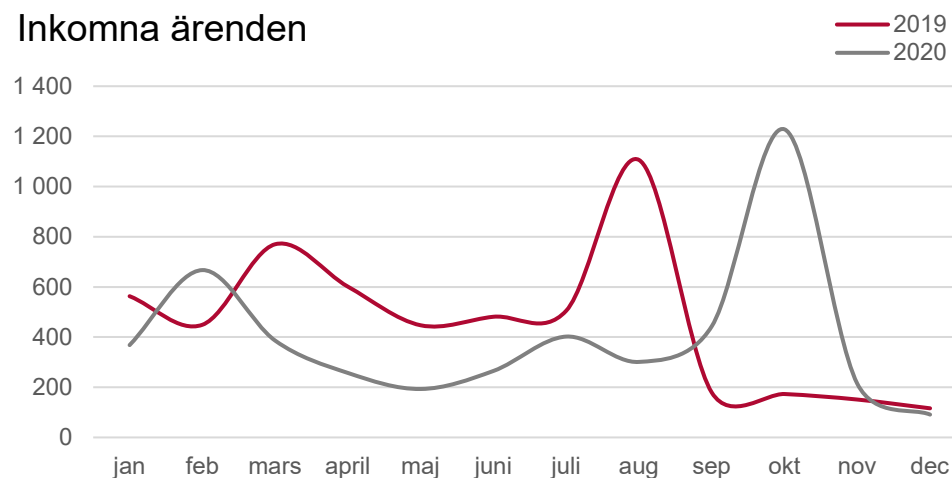
Planering och utfall i presentationer från ett urval uttagningsländer

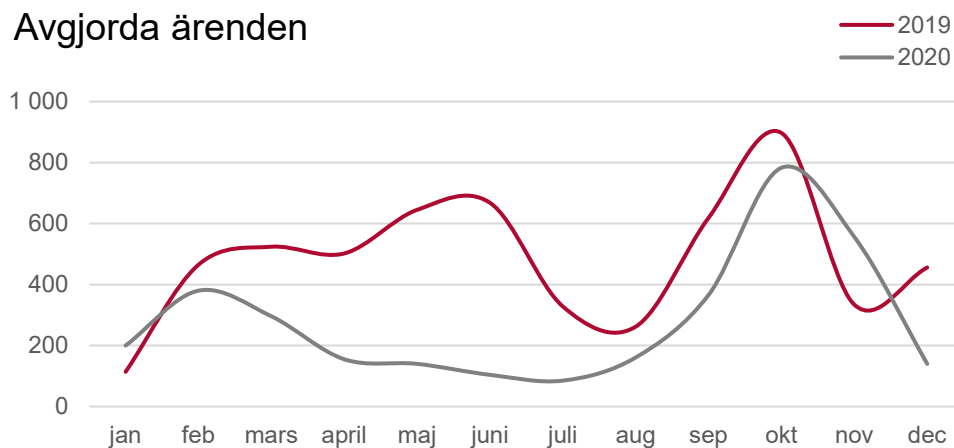
	Uganda	Egypten	Sudan	Libyen	ETM*	Malawi	Namibia	Sydafrika	Zambia
Plan	800	300	200	200	200	0	0	0	0
Utfall	583	366	208	283	234	64	4	59	50

* ETM Rwanda/Niger

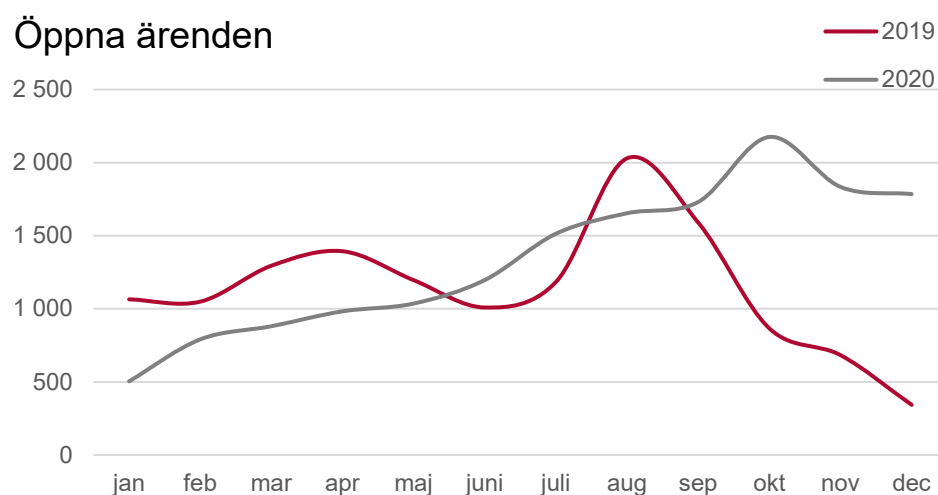
Omställningen ledde till en tidsmässig förskjutning då UNHCR nödgades framställa andra ärenden än de som ingått i planeringen för 2020. Antalet avgjorda ärenden februari–augusti 2020 var markant lägre än under 2019, för att sedan öka under årets sista månader. Takten i beslutsfattandet påverkades till stor del av presentationsflödet, men även av att många inkomna ärenden inte kunde avgöras då de krävde muntliga kompletteringar.

Inkomna ärenden





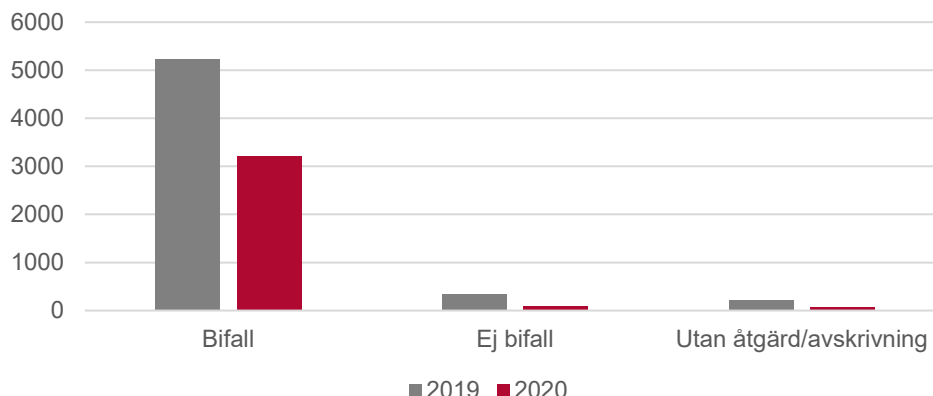
Av de ärenden som fortfarande var öppna vid utgången av år 2020 utgjorde 85 procent ärenden som skulle ha utretts under delegationsuttågning.



3.3 Utfall i prövningen av vidarebosättningsärenden

Mot bakgrund av covid-19 och dess effekter på möjligheten att presentera och utreda ärenden skilde sig utfallet av ärendeprövningen år 2020 markant från året innan. Under 2019 fattade Migrationsverket beslut i 5 814 ärenden, jämfört med 3 391 ärenden år 2020.

Översikt beslutade ärenden

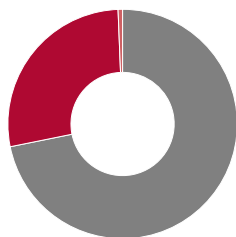


3.3.1 Bifall

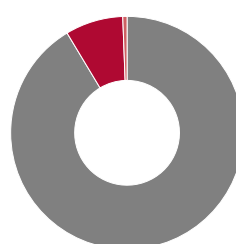
Under 2020 meddelades bifall i 3 214 ärenden och bifallsfrekvensen låg på 95 procent, jämfört med 90 procent under föregående år. Totalt 2 937 personer beviljades flyktingstatus (91 procent av beviljade ärenden) och 258 personer beviljades alternativ skyddsstatus (8 procent), jämfört med 2019 då 3 767 personer (72 procent) beviljades flyktingstatus och 1 445 (28 procent) alternativ skyddsstatus. Den höjda bifallsfrekvensen och skillnaderna i skyddsklassificering kan förklaras av att färre syrier har fått sina ärenden prövande under 2020 med anledning av de inställda delegationsuttagningarna. Syrier har tidigare utgjort den största gruppen bland de som meddelats ej bifall och de som beviljats alternativ skyddsstatus.

Undantaget syrier inkom en stor del ärenden rörande medborgare i Demokratiska republiken Kongo (DRK) (793 personer), Eritrea (873 personer), Sudan (523 personer) och Sydsudan (283 personer). I dessa ärenden åberopas vanligen skyddsskäl kopplade till kön eller etnicitet, oftast av kvinnor respektive etniska minoriteter. Eritreanska medborgare har dock främst haft skäl kopplade till det eritreanska styret och tillskriven politisk uppfattning som oppositionell. Migrationsverket har även beviljat uppehållstillstånd på grunder så som anknytning och för personer som har vittnat eller ska vittna i en internationell tribunal och deras anhöriga.

Statusförklaring 2019



Statusförklaring 2020



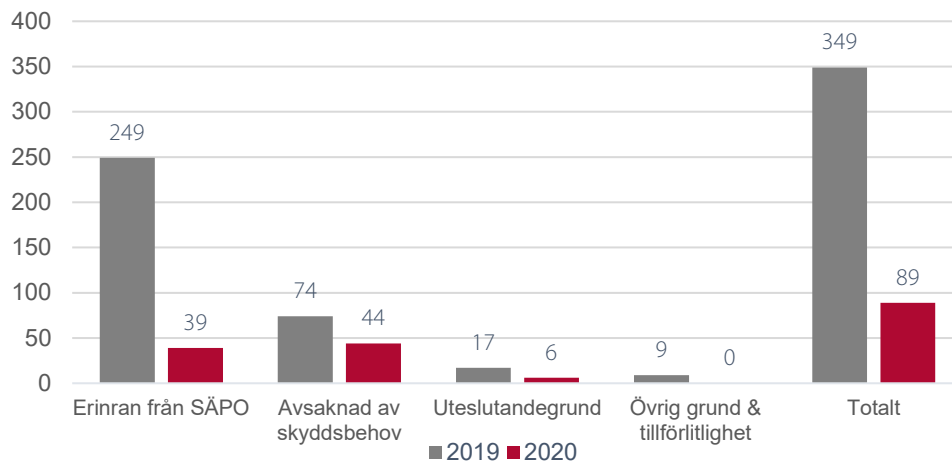
- Flyktingstatusförklaring
- Alternativ skyddsstatusförklaring
- Annat

3.3.2 Ej bifall

I de fall där Migrationsverket bedömer att en individ inte ska beviljas uppehållstillstånd i Sverige lämnas UNHCR:s framställan utan bifall. Ett sådant beslut kan inte överklagas.

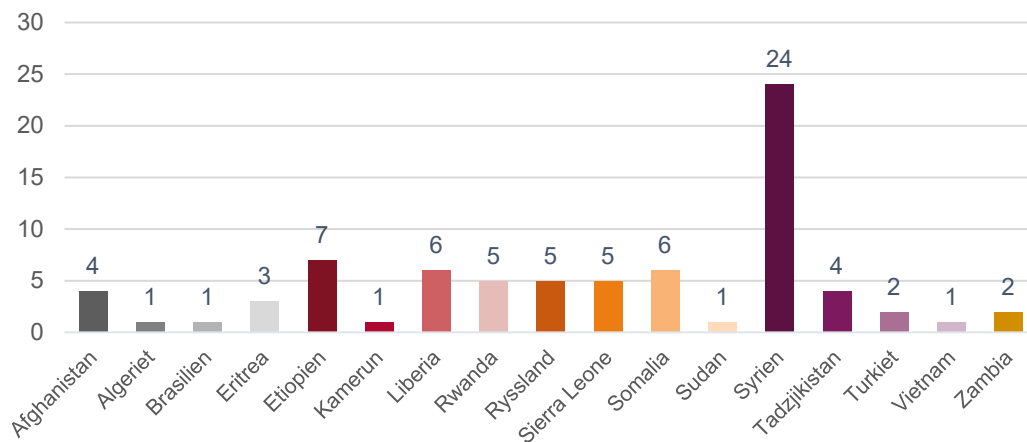
År 2020 meddelades ej bifall för 89 individer, vilket är en minskning jämfört med 2019 då 349 personer inte beviljades uppehållstillstånd. Den stora differensen kan återigen förklaras av de inställda delegationsuttagningarna, då syriska medborgare föregående år har stått för den största andelen som meddelas ej bifall. Beslutsmängden år 2020 var därtill 42 procent lägre än under 2019 och till skillnad från föregående år var den övervägande grunden för Migrationsverket att lämna ej bifall avsaknad av skyddsbehov istället för erinran från Säkerhetspolisen och i viss mån i även bedömningar om uteslutande från skyddsstatusförklaring.

Grund för ej bifall



Som tidigare förklarats utgjorde syriska medborgare den största gruppen som meddelades ej bifall under 2019. Även somaliska medborgare stod för en större andel än andra medborgarskapsgrupper. Under år 2020 var spridningen mellan olika medborgarskap större i besluten om att lämna ej bifall.

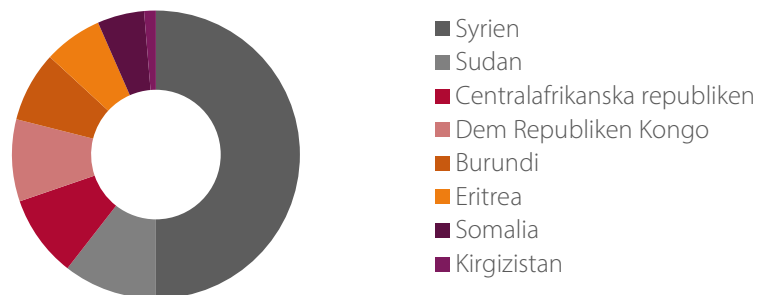
Ej bifall fördelat på medborgarskap



3.3.3 Avskrivningar och ärenden lämnade utan åtgärd

I vissa fall vill UNHCR eller kvotflyktingen själv återta framställan, vanligtvis med anledning av att en person inte längre vill överföras till Sverige. Det kan handla om att familje- eller släktmedlemmar inte är aktuella för vidarebosättning och att personen därför väljer att stanna kvar i uttagslandet. Under 2020 avskrevs totalt 76 ärenden, vilket utgör 1,6 procent av alla framställda ärenden. Medborgare i Syrien utgjorde majoriteten (50 procent) av de ärenden som avskrevs år 2020.

Avskrivningar



3.3.4 Återkallande av uppehållstillstånd

Ett fåtal permanenta uppehållstillstånd (33 stycken) har återkallats under 2020. Syriska och somaliska medborgare står för den övervägande majoriteten av dessa ärenden.

3.4 Överföring till Sverige

Sedan 2018 har Migrationsverket haft i uppdrag att årligen överföra 5 000 individer för vidarebosättning i Sverige. Uppdraget utfördes både under 2018 och

2019, men kunde inte fullföljas under 2020 till följd av coronapandemins effekter på överföringsarbetet. Under året överfördes 3 599 personer vilket innebär att uppdraget underskreds med 1 401 individer.

Med anledning av smittspridningen av covid-19 beslutade Migrationsverket (NSA A-68 2020) att under mars och april skjuta fram överföringen av kvotflyktingar och i april beslutades (NSA A-83/2020) att skjuta upp överföringar tillsvidare. Detta innebar att överföringarna pausades från mitten av mars till mitten av augusti. Enstaka särskilt akuta ärenden har varit undantagna och överförts efter kontroll av hälsotillstånd och efter överenskommelse med mottagande kommun. Överföringarna återupptogs i mitten av augusti (NSA/19/2020) och antalet överföringar ökade successivt under hösten fram till årsskiftet. Det återupptagna överföringsarbetet ställde höga krav på flexibilitet hos alla aktörer inom vidarebosättningsprocessen. Överföringar skedde i större antal och ibland med kortare tidsspann mellan anvisning och mottagande än normalt. I vissa fall aviserades kommunerna om planerade ankomster med mindre än en till två veckors varsel. Därtill inträffade fler av- och ombokningar av kvotflyktingars resor än vanligt på grund av reserestriktioner, inställda flyg och uppvisade sjukdomssymptom innan avresa.

Med anledning av pandemin har Migrationsverket haft en särskilt nära dialog med regioner och kommuner för att möjliggöra ett så säkert och smidigt mottagande som möjligt. Uppföljande samtal har genomförts med berörda kommuner och regioner inför och efter varje överföring för att fånga upp eventuella synpunkter.

Utöver den särskilda dialogen med mottagande kommuner har Migrationsverket bevakat smittspridningsnivåerna i regionerna och haft regelbundna avstämningar med SKR om belastningen i olika län för att anpassa överföringsarbetet efter mottagningskapacitet och belastning på olika kommuner under pandemin. Flera kommuner har dock önskat att flytta fram mottagandet med anledning av det allmänna pandemiläget, osäkerhet kring tolkningen av lokala och allmänna råd samt frågetecken kring mottagande personals säkerhet. Uppdraget att överföra kvotflyktingar har förklarats som ett samhällsviktigt uppdrag och endast de kommuner och regioner vars verksamhet påverkades av tillfällig personalbrist kunde få några veckors uppskov i mottagandet. Migrationsverket ökade dialogen med de kommuner och regioner som önskade skjuta upp överföringsarbetet genom myndighetens regionala experter.

Under året har Migrationsverket även anordnat fyra webbkonferenser där kommuner, regioner, länsstyrelser och SKR deltagit. Fokus på mötena har framförallt varit pandemins påverkan på verksamheten, erfarenheter från återupptagandet av överföringarna och den fortsatta inriktningen med att försöka överföra så många som möjligt under 2020.

3.5 Det nationella och internationella arbetet med överföringar

3.5.1 Samarbete med IOM

Arbetet med att överföra kvotflyktingar till Sverige koordineras av Migrationsverket i samarbete med IOM som sköter mycket av det praktiska arbetet, så som att boka flygresor, bistå med varma kläder vid ankomst till Sverige under vinterhalvåret och på andra sätt förbereda personer som ska överföras. Samarbetet under 2020 har i stor utsträckning centrerat kring att koordinera och genomföra överföringar under pandemin. Migrationsverket har fört nära dialog med IOM:s kontor i Helsingfors som leder överföringsarbetet inom organisationen och parterna har sammanträtt var fjortonde dag för att lösa olika pandemirelaterade utmaningar. En mängd faktorer har varit avgörande för arbetet under året, bland annat reserestriktioner i uttagningsländerna, lokala myndigheters tillgänglighet för att bevilja utresetillstånd, gränsrestriktioner, flygtrafiken, EU:s rekommendationer, möjligheter att transitera olika länder och IOM:s kapacitet att utföra hälsoundersökningar inför avresorna.

En första anpassning efter pandemins förutsättningar var att från och med mars planera samtliga inresor till Sverige via Arlanda flygplats då det är en karantänflygplats. Migrationsverket tog också fram en särskild beredningsplan utifall en kvotflykting skulle anlända med symptom på covid-19. Vid två tillfällen har personer satts i karantän enligt planen och genomfört PCR-tester. I båda fallen var testerna negativa och personerna kunde fortsätta sina resa inom Sverige.

IOM har i uppdrag att genomföra hälsokontroller av kvotflyktingar inför avresa. Åtgärden, *Pre Embarkation Check* (PEC), består av en konsultation med medicinsk personal för att bedöma om en individ är frisk nog att överföras och genomförs 72 till 24 timmar innan avresan. I och med pandemin infördes en förstärkt PEC vilket innebar en särskild kontroll av symptom på covid-19 och om individen haft kontakt med eller vistats med smittade personer. Om en person uppvisat symptom eller träffat smittade har resan skjutits upp. PCR-test har inte genomförts som standard men har krävts för utresa ur Niger, Uganda och Kenya samt av vissa flygbolag. Kvotflyktingar har därtill försetts med skyddsutrustning inför resan bestående av munskydd, handskar och handsprit.

Särskilda insatser har införts för att informera kvotflyktingar som ska överföras om covid-19 samt vilka allmänna råd och rekommendationer som gäller i Sverige. IOM har distribuerat skriftlig information från Fohm och lokala råd från regionerna när dessa var aktuella. Underlaget har funnits tillgängligt på flera språk och personer utan läsförmåga har försetts med muntlig information.

Utöver anpassningen till pandemin har samarbetet med IOM fokuserat på arbetet med förberedande insatser, det vill säga information om vad man som kvotflykting kan förvänta sig vid bosättningen i Sverige. Migrationsverket har ingått ett avtal med IOM för att förse alla som ska överföras med förberedande information och tanken är att projektet ska utmynna i ett tre dagar långt utbildningsprogram för alla som ska överföras. En första förberedande insats genomfördes på distans i december för cirka 250 kvotflyktingar i Uganda.

3.5.2 Resehandlingar och biometri

Migrationsverket har det huvudsakliga ansvaret att utfärda nödvändiga resehandlingar till kvotflyktingar som ska överföras till Sverige. Biometriupptagning sker i första hand av Migrationsverkets personal i samband med delegationsuttagningar och i vissa fall hos aktuell utlandsmyndighet. Under 2020 har biometriupptagning inte kunnat utföras som planerat eftersom de flesta delegationsuttagningarna inte kunde genomföras. Biometri har inte heller kunnat upptas på utlandsmyndigheterna i samma utsträckning som normalt, då restriktioner försvårade för både personal och flyktingar att ta sig till kontoren. Resehandlingar och viseringar har istället utfärdats manuellt (utan biometri) av svenska beskickningar och i Sverige av Migrationsverket. Situationen krävde mer administrativt och logistiskt arbete tillsammans med IOM och i viss mån UNHCR för att kvotflyktingar skulle kunna ta sig till och från svenska beskickningar. Ytterligare en försvårande omständighet för överföringsarbetet var att många resehandlingar hann löpa ut under uppehållet i överföringsarbetet vilket krävde nya beslut om resehandlingar av både Migrationsverket och svenska beskickningar. Dessutom ledde fördröjda postleveranser till förseningar i leveransen av resehandlingarna till UNHCR och IOM.

3.5.3 Upphållstillståndskort

Kvotflyktingar behöver ett uppehållstillståndskort (UT-kort) alternativt en visering för att kunna resa in i Sverige. Migrationsverket strävar efter att UT-korten ska utfärdas innan överföringen eftersom de behövs i flera sammanhang efter ankomst, bland annat vid folkbokföringen hos Skatteverket. Vid delegationsuttagningar då Migrationsverkets personal kan inhämta biometri förses de flesta med med UT-kort innan inresan till Sverige och ombesörjer omkring 50 procent av alla UT-kort som utfärdas till kvotflyktingar per år. Under 2019 hade uppskattningsvis 70 procent UT-kort vid inresan i Sverige. Under 2020 uppskattas endast 45 procent ha haft UT-kort vid inresan, vilket direkt kan härledas till de försämrade möjligheterna att uppta biometri under pandemin. Utöver de inställda delegationsuttagningarna hade inte heller svenska beskickningar kunnat bistå biometriarbetet på samma sätt som tidigare till följd av pandemins effekter.

3.5.4 Utmaningar i samband med överföringar

Flera faktorer kan försvåra och försena överföringsarbetet och 2020 var ett extremt år med anledning av coronapandemins verksamhetspåverkan. Utöver de omständigheter som har berörts i föregående kapitel har överföringsarbetet fördröjts på grund av sjukdomsfall. Totalt 210 personer fick sina resor uppskjutna till följd av att de uppvisat symptom på covid-19 eller varit i nära kontakt med smittade personer. De uttagningsländer som det har rört sig om är Uganda (136 fall), Kenya (66 fall), Niger (10 fall) och Iran (4 fall). Enstaka individer har fått resan uppskjuten på grund av konstaterad tuberkulos och ett mindre antal kvotflyktingar som reste från Niger i oktober diagnostiserades med malaria efter ankomsten till Sverige. De som har rest från Niger efter 15 oktober har därför genomgått malariatest innan avresan.

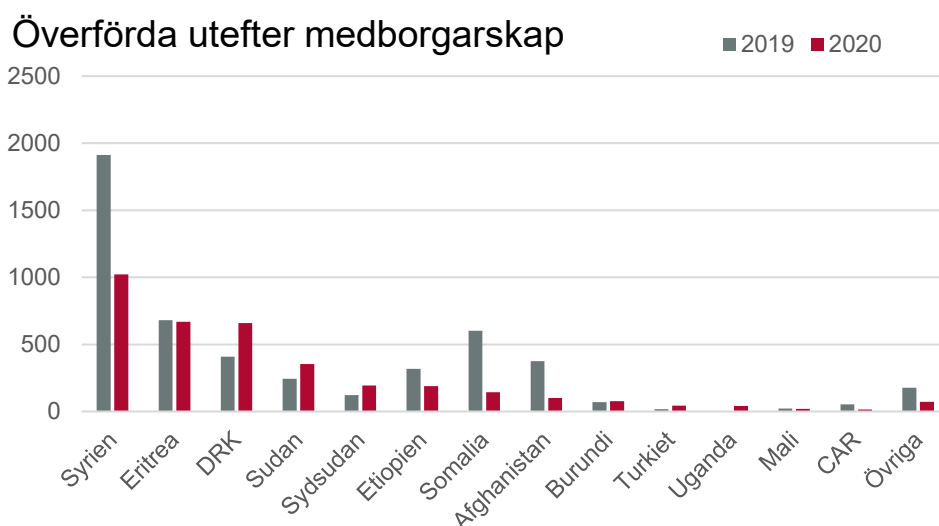
Även instabila säkerhetssituationer kan påverka och försena överföringsarbetet. Säkerhetsläget i Tigrayregionen i Etiopien försämrades i november 2020 och överföringsarbetet påverkades av rörelserestriktioner, vilket bland annat medförde att kvotflyktingar i Tigrays flyktingläger inte kunde resa till UNHCR för utredningar eller till svenska ambassaden i Addis Abeba för biometriupptagning. Etiopiska myndigheter slutade dessutom att utfärda utresetillstånd från och med 2 december. Den instabila situationen i Libyen har också medfört att kvotflyktingar inte har kunnat evakueras till andra uttagningsländer eller överföras till Sverige.

I ett fåtal fall i Kenya uppmärksammades sent i överföringsprocessen att kvotflyktingar hade förvärvat medborgarskap i vistelselandet. I dessa fall är vidarebosättning inte längre aktuellt eftersom individen inte längre bedöms vara i behov av internationellt skydd.

3.6 Utfall i överföringsarbetet

3.6.1 Överföring per medborgarskap och vistelseland

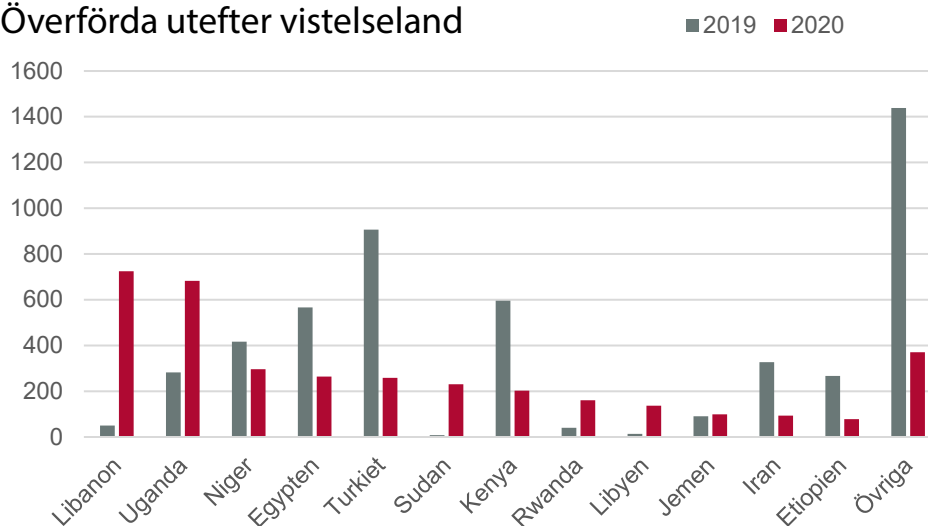
Under 2020 inbegrep överföringsarbetet en annan fördelning än vad som ursprungligen planerades. Medborgare i Syrien och Eritrea var fortsatt de två största grupperna som överfördes, men den procentuella andelen medborgare i DRK, Sudan och Sydsudan ökade markant. Antalet somaliska medborgare var betydligt lägre på grund av att dessa ärenden inte har kunnat tas ut på dossier. Även andelen afghanska medborgare var lägre, vilket dock kan härledas till ett förändrat fokus på aktuella uttagningsländer snarare än pandemin.



Under 2019 korresponderade de tre största uttagningsländerna Turkiet, Jordanien och Kenya med de länder där Migrationsverket genomförde delegationsuttagningar. Framförallt syriska och somaliska medborgare tas vanligen ut för vidarebosättning från dessa länder. De inställda delegationsuttagningarna under 2020 gjorde att uttaget från dessa värdländer minskade kraftigt och de största uttagningsländerna var istället Libanon och Uganda. Även från Libanon är sy-

riska medborgare den vanligaste grupp som tas ut för vidarebosättning, att landet blev största uttagningsland trots uteblivna delegationsuttagningar var kvarvarande ärendebalanser från 2019 där ärendena redan hade utretts.

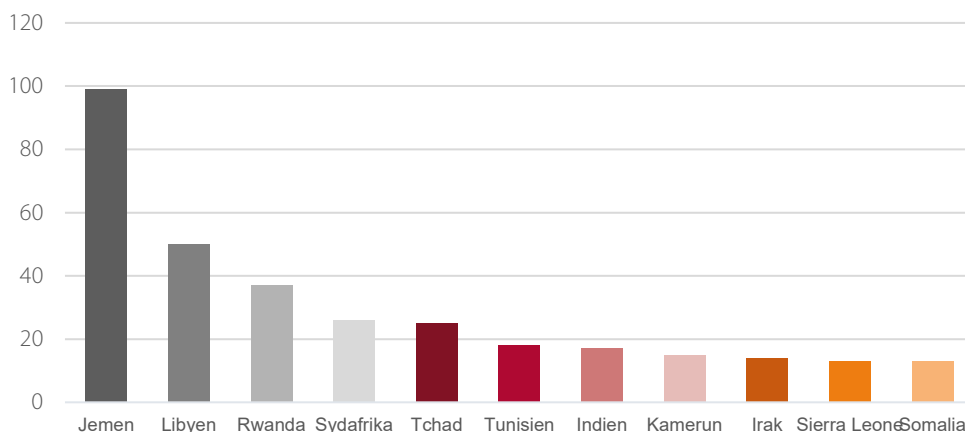
Överförda utefter vistelseland



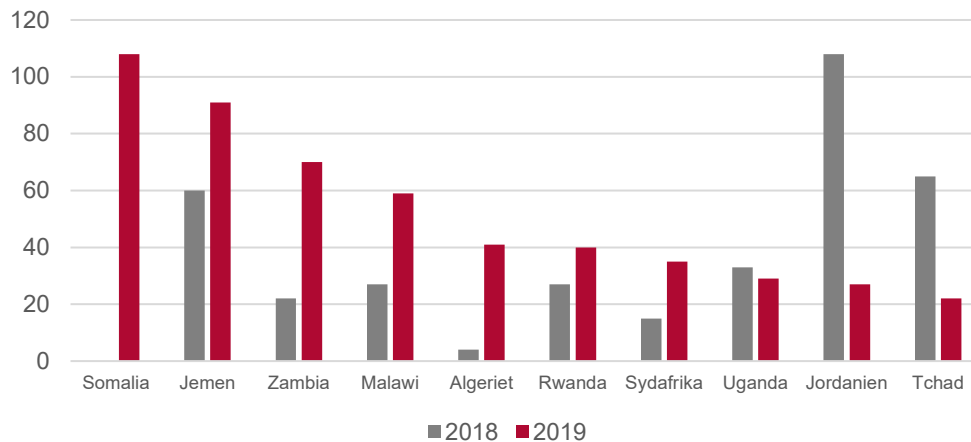
3.6.2 Överföring av prioriterade och brådskande ärenden

Under 2020 överfördes 518 individer vars ärenden bedömdes vara prioriterade eller brådskande. Antalet uppfyller Sveriges åtagna kvot omfattande 500 individer, men utgör en minskning jämfört med 2018 och 2019 då 635 respektive 786 individer överfördes. 2020 års prioriterade och brådskande ärenden presenterades från åtminstone 46 vistelseländer, i 19 fall registrerades inte vistelslandet (vilket kan ha att göra med känsligheten i ett ärende). Under 2018 och 2019 presenterades ärenden från åtminstone 50 respektive 59 vistelseländer. De dominerande vistelsländerna varierar kraftigt från år till år. Somalia var det största vistelslandet bland prioriterade eller brådskande ärenden under 2019, i kontrast till 2020 då det var tionde största vistelsland tillsammans med Sierra Leone. På samma sätt var Jordanien vanligt förekommande under 2018 och till viss del 2019, men under 2020 presenterades endast sju prioriterade eller brådskande ärenden därifrån. Jemen, Rwanda och Sydafrika har däremot varit återkommande bland de största vistelsländerna för denna typ av ärenden.

Vistelseländer bland prioriterade och brådskande ärenden



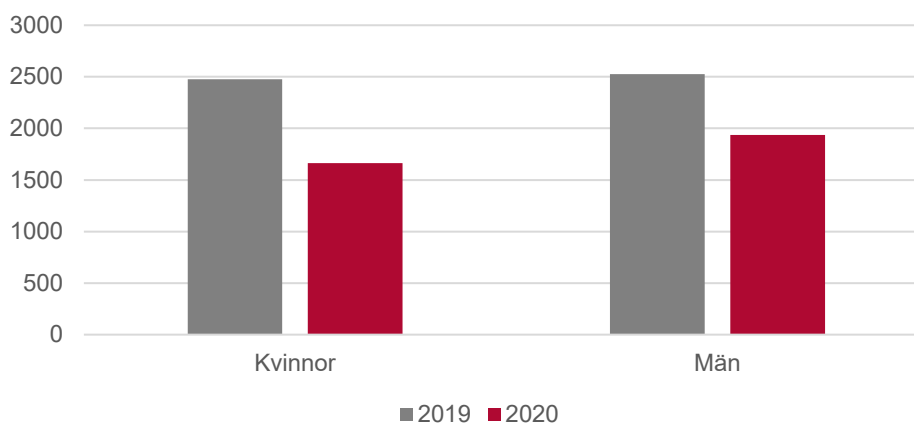
Vistelseländer bland prioriterade och brådskande ärenden 2018 och 2019



3.6.3 Könsfördelning

Könsfördelningen mellan kvinnor och män (flickor och pojkar inkluderat) har legat på snarlika nivåer under föregående år. År 2020 var balansen inte fullt lika jämn då cirka 46 procent utgjordes av flickor/kvinnor och cirka 54 procent av pojkar/män. I regeringsuppdraget om vidarebosättning instrueras Migrationsverket att prioritera utsatta grupper, vilket ofta är kvinnor och barn i de kontexter som är aktuella för kvotuttagning. Migrationsverket har tagit hänsyn till detta och en stor andel av de 54 procent som är registrerade som män i diagrammet nedan utgörs av pojkar. Av de 274 ärenden som utgör övervikten av pojkar/män ingår bland annat ett hundratal ensamkommande pojkar varav ett stort antal evakuerades från särskilt svåra förhållanden i Libyen, detta förklaras närmare i kapitlet om ensamkommande barn. Det har även presenterats ett antal individer som är intersex eller inte benämner sig som kvinna eller man, men som av administrativa skäl måste registreras i en av kategorierna. Dessa personer syns inte i tillgänglig statistik.

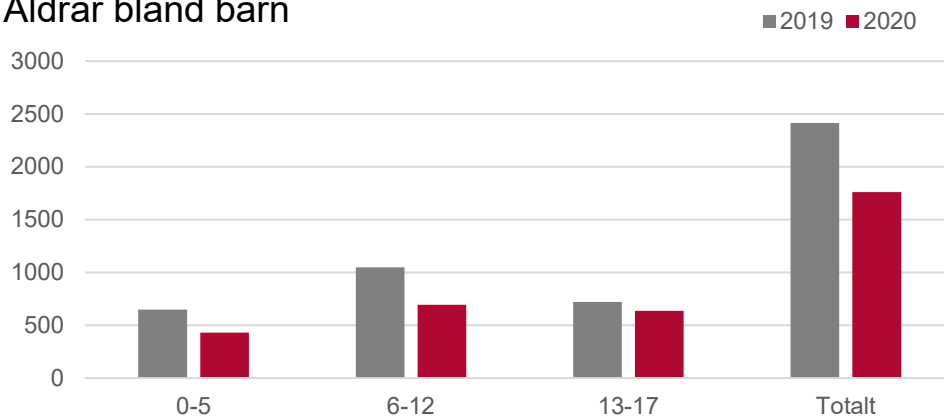
Könsfördelning



3.6.4 Barn

Barn (0–17 år) utgjorde 49 procent av alla överförda under 2020. Åldersfördelningen var förhållandevis jämn men den största gruppen var barn 6–12 år. Den exakta snittåldern för barn i familj var 8,1 år. Nedan redovisas antalet överförda barn under 2019 och 2020, ensamkommande barn inkluderat. Under 2019 var antalet barn större, men den procentuella andelen var likvärdig 2020.

Åldrar bland barn

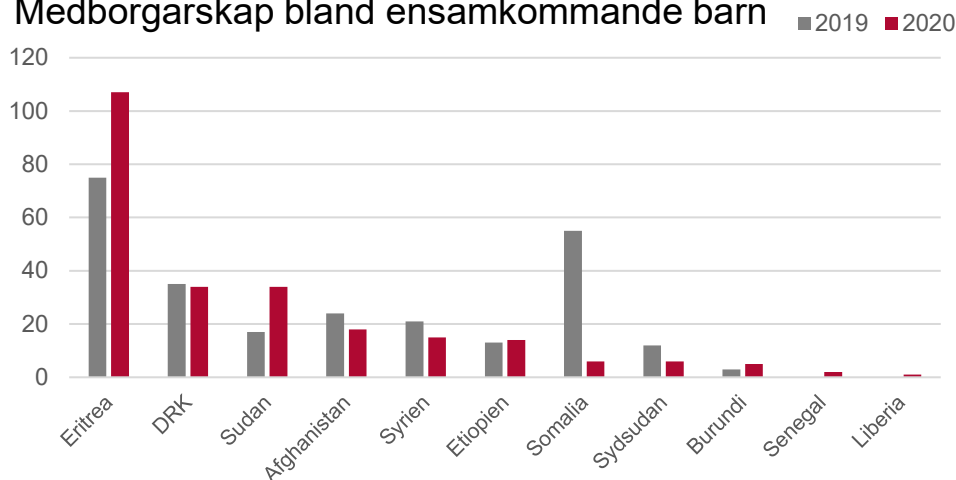


3.6.5 Ensamkommande barn

Ett ensamkommande barn är en underårig individ som presenteras för vidarebosättning utan föräldrar eller någon annan legal vårdnadshavare. Ibland presenteras ensamkommande barn tillsammans med släktingar som också är aktuella för vidarebosättning. Andra gånger befinner sig barnets föräldrar i Sverige och i dessa ärenden vidtas åtgärder för familjeåterförening. Snittåldern för ensamkommande barn var 14,8 år under 2019 och 15,1 år under 2020.

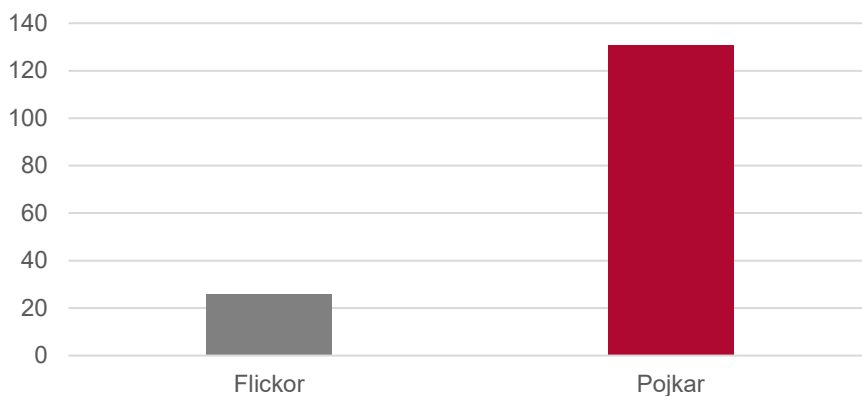
Av 2020 års kvot utgjorde ensamkommande barn omkring sju procent, i kontrast till 2019 då andelen låg på cirka fem procent. Under 2020 överfördes ensamkommande barn med medborgarskap i elva olika länder. Eritreanska medborgare var den största gruppen och utgjorde 44 procent av alla ensamkommande barn, följt av medborgare i DRK och Sudan som utgjorde 14 procent vardera. Även under 2019 var eritreanska medborgare största grupp omfattande 29 procent, men följdes då av medborgare i Somalia och DRK.

Medborgarskap bland ensamkommande barn



Under 2019 var könsfördelningen jämn med endast ett fåtal fler pojkar än flickor. År 2020 överfördes betydligt fler pojkar (131 individer) än flickor (26 individer). Den stora skillnaden beror på att fler ensamkommande barn som befann sig i Libyen blev aktuella för evakuering och vidarebosättning. Många försöker lämna Libyen illegalt på egen hand och hamnar i arrest efter misslyckade försök. Gruppen består framförallt av pojkar vilket förklarar utslaget under 2020.

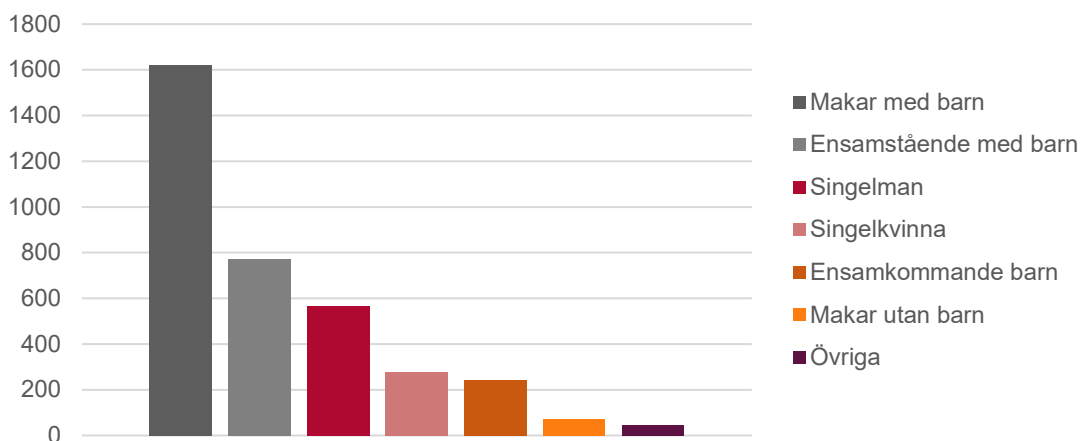
Könsfördelning ensamkommande barn



3.6.6 Hushållskonstellationer

Liksom 2019 utgör makar med barn den i särklass största gruppen (45 procent) av familjekonstellationer bland överförda under 2020. Ensamstående föräldrar med barn var också en stor grupp (21 procent), följt av singelmän (16 procent) och singelkvinnor (8 procent).

Överförda hushållskonstellationer 2020



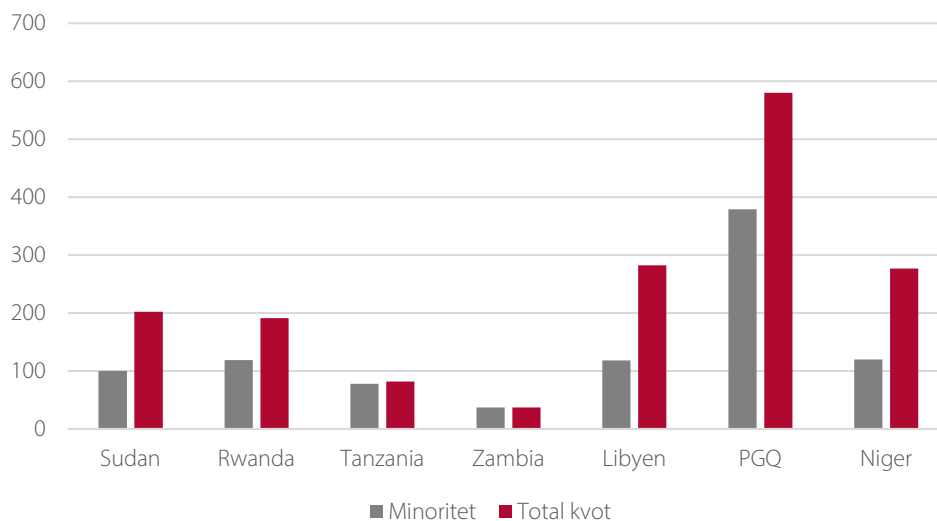
3.6.7 Minoriteter

Utsatta religiösa och etniska minoriteter var ett fokusområde för arbetet 2020 liksom föregående år. I flera afrikanska länder där kvotflyktingar har sitt ursprung finns ett mycket stort antal minoriteter och definitionen av etnisk grupp

och minoritet är i vissa fall svåravgränsad. Det kan dock konstateras att personer från åtminstone 18 minoritetsgrupper med medborgarskap i DRK, Eritrea, Etiopien, Rwanda, Sudan och Sydsudan har överförts till Sverige under året. I Somalia utgörs en tredjedel av befolkningen av olika minoritetsgrupper, varav grupperna shekhal och jareer/bantu har tagits ut för vidarebosättning till Sverige.

Minoritetstillhörighet bland överförda individer registreras inte i Migrationsverkets system, men baserat på intern uppföljning av beslutade ärenden under 2020 kan det konstateras att minoriteter utgör en betydande andel i flera. Bland ärenden som togs ut från Sudan utgjordes cirka 49 procent av personer tillhörande en minoritetsgrupp, vanligen med medborgarskap i Etiopien eller Eritrea. I kvotuttagningen från Libyen och Niger utgjorde minoriteter cirka 42–43 procent av totaluttaget, varav de flesta minoriteter var medborgare i Sudan. I flera grannländer till DRK utgjorde minoriteter som flytt landet en stor del av de ärenden som prövades under året. Minoriteter från företrädesvis DRK utgjorde omkring 62 procent i Rwanda, 95 procent i Tanzania och 100 procent i Zambia. Även akutkvoten inbegrep en stor andel (65 procent) minoriteter från olika delar av världen. Det bör noteras att dessa siffror inte är heltäckande då de inte inbegriper samtliga ärenden som har behandlats under 2020 utan endast är ett urval baserat på vistelseland.

Antalet personer tillhörande en minoritetsgrupp i förhållande till totaluttaget i ett urval vistelseländer



3.7 Bosättning och mottagande i Sverige

Personer som tas ut för vidarebosättning omfattas av Bosättningslagen (2016:38) och tillhörande förordning (2016:39). Samtliga anvisningar räknas av mot de läns- och kommunal som fastställs enligt förordningen (2016:40) om fördelning av anvisningar till kommuner. Länstalen bygger på Migrationsverkets prognos om hur många nyanlända personer (både asylsökande och kvotflyktingar) som kan förväntas bosättas i Sverige. I länstalen vägs ett antal para-

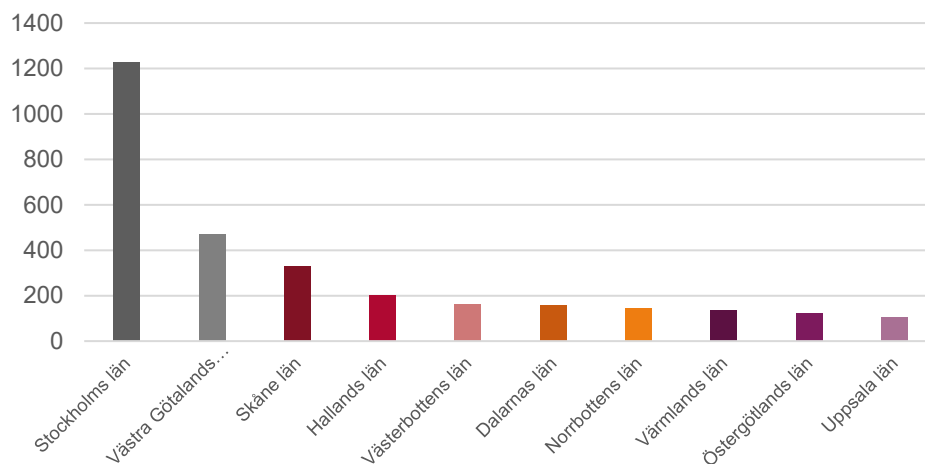
metrar in, vilka bland annat inkluderar arbetsmarknadsförutsättningar, sammantaget mottagande av nyanlända och ensamkommande barn samt antalet asylsökande som vistas i kommunen. På grund av pandemin underskreds läns- och kommunaltalen för år 2020. Det finns även kvotflyktingar som anvisades 2019 men som inte kunde överföras på grund av pandemin.

3.7.1 Läns- och kommunalt

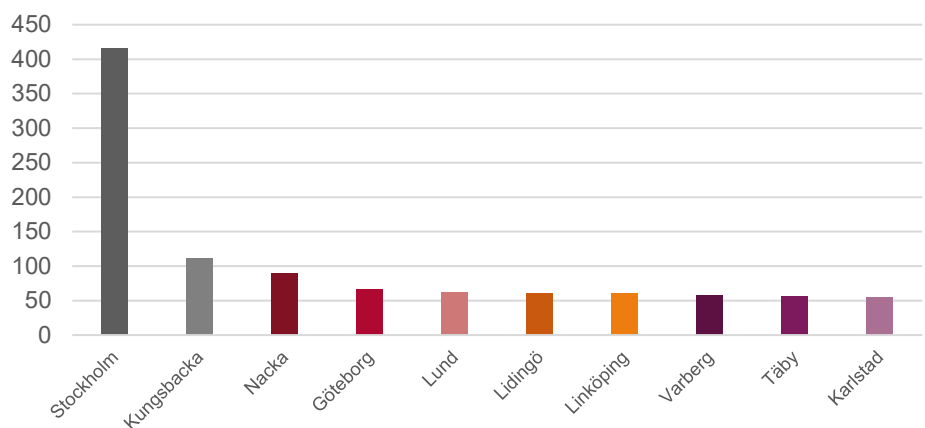
Mottagandet på länsnivå var snarlikt 2019 och 2020. De län som tog emot flest kvotflyktingar under 2020 var Stockholms län (34 procent), Västra Götalands län (13 procent) och Skåne län (9 procent).

Mottagandet av kvotflyktingar 2020 fördelades på 201 kommuner i kontrast till 2019 då mottagandet fördelades på 229 kommuner. De kommuner som tog emot flest kvotflyktingar under 2020 var Stockholm (12 procent), Kungsbacka (3 procent) samt Nacka, Göteborg och Lund (2 procent). Även under 2019 var Stockholm den största mottagande kommunen (11 procent), följt av Göteborg (3 procent) samt Linköping, Nacka och Solna (2 procent). För heltäckande siffror se bilagorna för antal överförda per län och kommun 2018–2020.

Överförda per län 2020



Överförda per kommun 2020



3.7.2 Överlämnande till kommun

Migrationsverkets bosättningsenhet i Umeå anvisar kommunplatser till kvotflyktingar där mottagandet sker i direkt anslutning till ankomsten till Sverige. Migrationsverket delar information med kommunerna genom bosättningsunderlag som innehåller information om tidigaste ankomstdatum, familjekonstellationer, språk och särskilda behov. En ny variant av underlagen togs i bruk i september 2020 för att skapa bättre enhetlighet, underlätta matchningen mellan nyanländ och kommun samt förbättra kommunernas möjlighet att förbereda ett bra mottagande baserat på informationen. De uppgifter som tillkommit underlagen är om barnets bästa har tagits i beaktande, om UT-kort har utfärdats och om det finns det finns personer överförs tillsammans men som inte ingår i samma kärnfamilj.

Migrationsverket delar även underlag från IOM:s hälsoundersökningar med kommunerna. Under hösten 2020 gick det inte alltid att säkerställa att dessa hälsoundersökningar nådde kommunen innan ankomsten eftersom underlagen inkom till myndigheten tätt inpå ankomsten.

Majoriteten av kvotflyktingarna anländer till Arlanda där Migrationsverkets personal följer kvotflyktingen till ankomsthallen alternativt till transitering. Det har tidigare funnits en oklarhet kring ansvarsfördelningen mellan Migrationsverket och kommunerna vad gäller ankomsten för ensamkommande barn. Detta förtydligades genom en muntlig överenskommelse mellan Migrationsverket, Sveriges Kommuner och Landsting, SKL (numera SKR), Socialstyrelsen och länsstyrelserna år 2019. Förtydligandet konstaterar att kommunen har ansvar för ensamkommande barn från det att de anländer till Sverige. Berörda parter samverkar nu för att utforma även en skriftlig rutin för mottagandet.

Efter en kvotflyktings ankomst skickar kommunerna en bekräftelse till Migrationsverket i vilken kvotflyktingens adress och ankomstdatum framkommer. Görs detta i direkt anslutning till ankomsten faller den statliga ersättningen ut till kommunen omgående. Om kvotflyktingen hinner folkbokföra sig innan kommunen bekräftat ankomsten till Migrationsverket fördröjs utbetalningen. Ett utvecklingsarbete pågår för att förbättra rutinen.

3.7.3 Mottagande av personer med särskilda behov

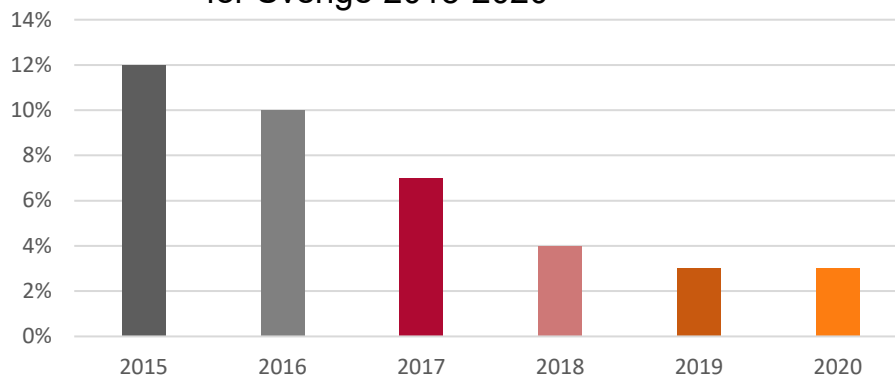
Bosättningslagens införande 2016 medförde att Migrationsverket behövde definiera huruvida en kvotflykting har särskilda behov. Särskilda behov rör sig till exempel om behov av närhet till specialistsjukvård, särskilda skolresurser eller bostadsanpassning. Det är utifrån denna definition som behoven formuleras Migrationsverkets bosättningsunderlag till kommunerna. Definitionen av särskilda behov har dock varit föremål för diskussion eftersom det finns en diskrepans mellan Migrationsverkets och kommunernas tolkning. Därtill kommer att UNHCR använder begreppen *medical needs* och *high needs*, vilka inte kan likställas med begreppet särskilda behov så som det tillämpas av Migrationsverket eller kommunerna.

År 2020 bedömde Migrationsverket att 140 personer hade särskilda behov, vilket motsvarar cirka 4 procent av alla överförda. De län som tog emot flest personer med särskilda behov under 2020 Stockholms län (45 procent), Västra Götalands län (11 procent) och Skåne län (10 procent). Samma län tog emot flest personer med särskilda behov under 2019. Stockholm var under 2020 den kommun som tog emot flest individer med särskilda behov (12 procent) följt av Nacka (6 procent), Täby och Örebro (båda 5 procent) samt Göteborg och Lund (båda 4 procent). Även 2019 var Stockholm den kommun som tog emot flest (13 procent) följt av Göteborg (4 procent) och Lund (4 procent). För heltäckande siffror se bilaga för antal överförda med särskilda behov per län och kommun 2018–2020.

3.7.4 Mottagande av personer med medicinska behov

UNHCR kategoriserar sina ärenden utifrån åtta kategorier vilka indikerar varför ärendet är i behov av vidarebosättning. En av dessa kategorier är medicinska behov vilket innebär att en eller flera individer i en familj, utöver behov av skydd, är i behov av avancerad vård. Enligt statistik från UNHCR utgjorde personer i denna kategori 3 procent av alla presentationer för Sverige under 2019 och 2020. Detta är en minskning för femte året i rad.

Medicinska behov bland ärenden presenterade för Sverige 2015-2020



Källa: UNHCR

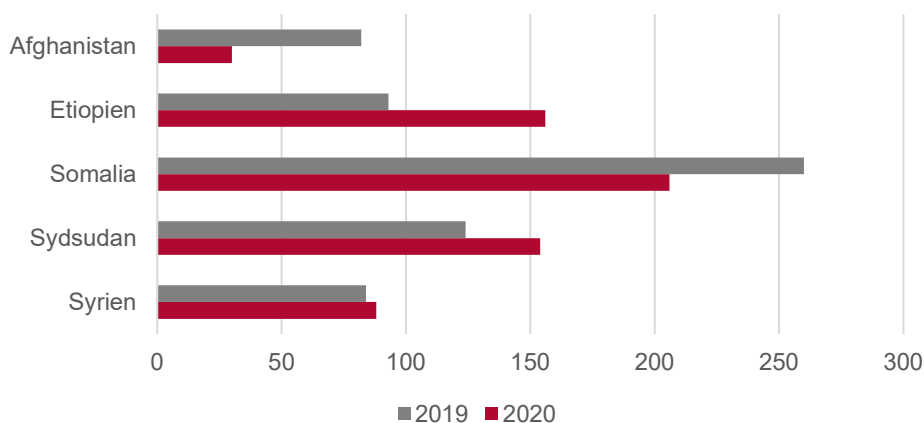
Som nämnts ovan bör det noteras att vidarebosättningskategorin medicinska behov inte är att likställa med särskilda behov och siffror som visar en överlappning av de två begreppen går inte att ta fram. Det kan dock konstateras att en individ inom kategorin medicinska behov oftast kommer att vara i behov av mer omfattande vård eller har andra särskilda behov. Likaså finns individer som är i behov av läkarvård, trots att de inte är klassificerade som att ha medicinska behov.

3.8 Övergripande ledtider för alla processteg

Årsplaneringen avseende tidpunkter för presentationer, beslut och överföringar upprättas av Migrationsverket i samråd med UNHCR. Variationer i handläggningstiderna kan bero på flera omständigheter, till exempel UNHCR:s kapacitet att presentera ärenden, omprioriteringar till följd av särskilda händelser eller

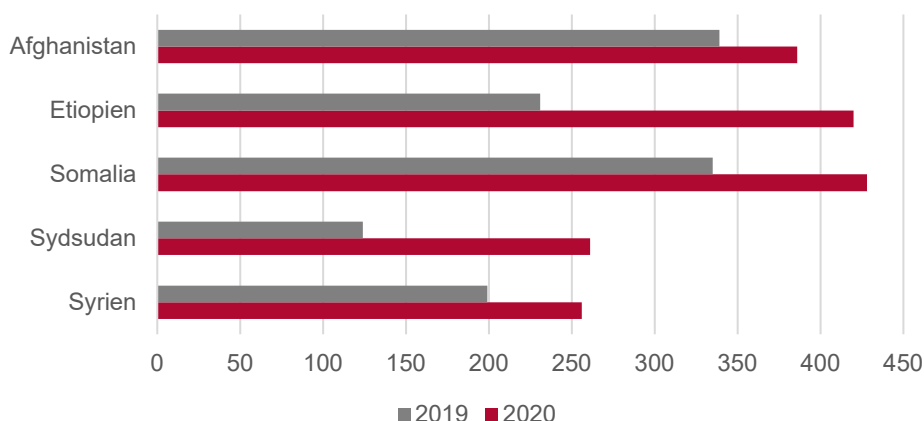
förändringar i anvisningsbara platser i förhållande till läns- och kommunal. De genomsnittliga handläggningstiderna för 2020 var 88 dagar från presentation till beslut och 258 dagar från presentation till avresan från värdlandet. Statistik för ett urval uttagningsgrupper visar att ledtiderna ökade för flera grupper under 2020 i jämförelse med året innan, både vad gäller ledtiderna mellan presentation och beslut och mellan presentation och avresa. Fördröjningen i dessa fall kan förklaras av coronapandemins effekter på verksamheten. Handläggningen av somaliska och afghanska ärenden såg dock kortare handläggningstider i beslutsfattandet under 2020. Med anledning av att syriska ärenden har presenterats under året men inte kunnat utredas på grund av coronapandemin förväntas ledtiderna för gruppen öka under 2021.

Ledtider från presentation till beslut utefter medborgarskap



Källa: UNHCR. Tiden anges i antal dagar

Ledtider från presentation till överföring utefter medborgarskap



Källa: UNHCR. Tiden anges i antal dagar

4. Arbetet under 2021 och framåt

4.1 Vidarebosättning med fokus på folkhälsan

Migrationsverkets uppdrag att överföra kvotflyktingar har bedömts som ett samhällsviktigt uppdrag och ska därför fortgå trots pågående pandemi. Myndigheten har förmått pröva kvotärenden och överföra individer trots pandemins utmaningar och har haft nära dialog med bland andra Folkhälsomyndigheten och mottagande kommuner och beaktat folkhälsan i Sverige i arbetet. Migrationsverket har tagit hänsyn till smittspridningen i de svenska regionerna, belastningen på det svenska sjukvårdssystemet i planeringen av överföringsarbetet och har därtill infört förstärkta hälsokontroller av kvotflyktingar inför avresan. Arbetssättet kommer fortgå under 2021 och har förstärkts med covid-19-testning av kvotflyktingar innan avresa.

4.2 Tilläggsuppdrag om överblivna platser från 2020

I och med att målet om att 5 000 överföringar underskreds med 1 401 individer under 2020 har Migrationsverket fått i uppdrag att överföra dessa personer under 2021.¹ Uppdraget för 2021 kommer därmed inbegripa ett överföringsarbete omfattande 6 401 individer. För att nå målet kommer ytterligare personalresurser tillföras arbetet med prövning av vidarebosättningsärenden och överföringsarbetet motsvarande cirka fem årsarbetare. För att kunna handlägga de ärenden som är i behov av muntliga utredningar kommer ett arbete med distansutredningar via videolänk initieras och delegationsuttagning på plats i värdländerna planeras preliminärt att återupptas under andra halvåret 2021 förutsatt att pandemiläget ger utrymme för det.

Planering för att fylla 10 000 kvotplatser 2020-2021

Flykting-situation	2020		Resultat 2020	Differens	2021		2020-2021
	Fördelning 2020	Andel i procent			Ordinarie platser 2021	Förväntat resultat 2021	Total
Syriens närområde	1 800	36 %	1 012	-788	1 800	2 588	3 600
Centrala medelhavsrutten	1 400	28 %	1 088	-312	1 400	1 712	2 800
CRRF-länder	1 300	26 %	1 042	-258	1 300	1 558	2 600
Akuta ärenden	500	10 %	457	-43	500	543	1 000
Summa:	5 000	100 %	3 599	-1 401	5 000	6 401	000

¹ Ju2021/00609

4.3 Förbättringsarbete

Sedan hösten 2019 arbetar Migrationsverket med flera insatser för att effektivisera vidarebosättningsverksamheten internt och i samarbetet med externa aktörer. I september 2019 höll Migrationsverket en konferens om det svenska vidarebosättningsprogrammet och bjöd in Sveriges kommuner, länsstyrelser och andra berörda aktörer. Syftet var att upprätta dialog och utbyta erfarenheter kring arbetet för att tillsammans utveckla det svenska mottagandet av kvotflyktingar. De utvecklingsområden som identifierades var följande:

- 1) närmare planering inför anvisning och bosättning samt möjlighet för kommunerna att komma i kontakt med kvotflyktingar före ankomst
- 2) utförligare information till kommunerna om särskilda behov i bosättningsunderlagen
- 3) att arbetet med förberedande insatser utvecklas
- 4) förbättrad nationell samordning för att främja ett likvärdigt mottagande i kommunerna

Dessa behov utmynnade i en rad insatser från Migrationsverkets sida som redogörs för nedan.

4.3.1 Den nationella kontaktgruppen för vidarebosättning

En nationell kontaktgrupp för vidarebosättningsfrågor inrättades under 2020 i syfte att öka lokal delaktighet samt utveckla samverkan och informationsflödet mellan Migrationsverket och kommunerna. Förutom representanter från Migrationsverket består gruppen av representanter från kommunerna, regionerna, Röda korset, UNHCR, SKR och Länsstyrelsen. Kontaktgruppens arbetsform fastställdes i samband med det första mötet som hölls i juni 2020. Gruppen har därefter sammanträtt ytterligare en gång under hösten och planeras sammanträda två till tre gånger per år framöver.

4.3.2 Framtidens vidarebosättning

Insatsen Framtidens vidarebosättning startades år 2019 i syfte att verka för att utveckla och behovsanpassa mottagandet av kvotflyktingar med hänsyn till kommunerna. Att ta fram och lansera förberedande informationsinsatser om Sverige för kvotflyktingar är ett huvuduppdrag. Förberedande insatser genomfördes tidigare inom ramen för det så kallade *Sverigeprogrammet* men slutade att ingå i regeringens uppdrag till Migrationsverket år 2016. Därefter genomfördes endast mindre workshops i samband med delegationsuttagningar, men dessa insatser nådde inte samtliga som skulle vidarebosättas till Sverige och var inte heller tillräckliga i omfång eller innehåll. Mottagaraktörerna, i synnerhet kommunerna, har uttryckt önskemål om att återinföra förberedande insatser för att säkerställa att kvotflyktingarna anländer med en förståelse för etableringsprocessen som följer. I Regleringsbrevet för 2020 fick Migrationsverket åter i uppdrag att tillhandahålla förberedande insatser för kvotflyktingar.

Fokus för arbetet under 2020 har varit att återinföra förberedande insatser och höja kvaliteten samt tillhandahålla information till en avsevärt större grupp än

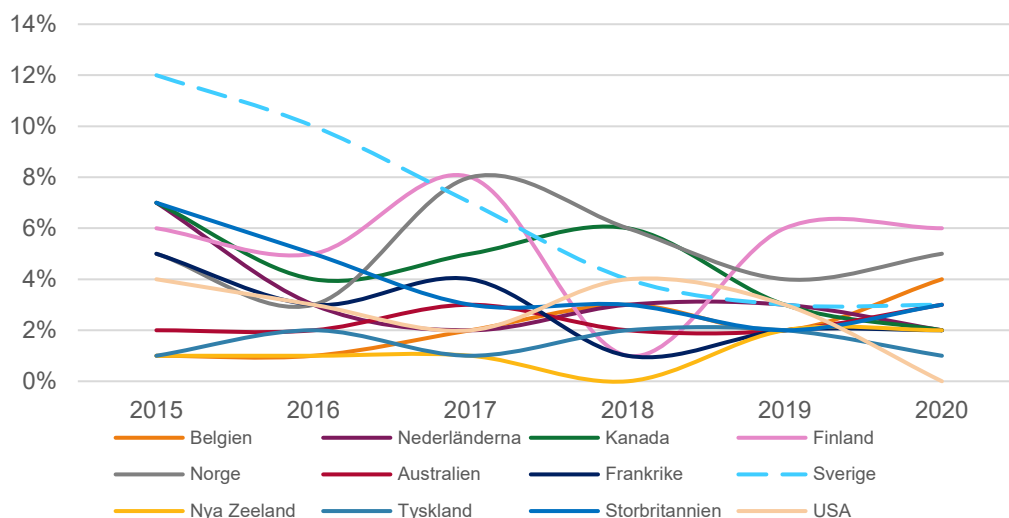
tidigare. Idag uppgår till 5 000 personer jämfört med 1 900 personer år 2016 då Sverigeprogrammet upphörde. Migrationsverket har ingått ett avtal med IOM för att förse alla som ska överföras till Sverige med förberedande information. För tillfället genomförs ett pilotprojekt som ska lägga grunden för ett ordinarie tredagarsprogram. I uppdraget ingår att ta fram utbildningsmaterial och utbildningsmetoder, rekrytera en utbildarpool med relevant kompetens och språklig bakgrund samt ta fram verktyg för uppföljning och rapportering.

4.3.3 Utveckling av arbetet med särskilda behov

Förbättringar kring att fånga upp särskilda behov är ett prioriterat område för att förbättra samarbetet med mottagande kommuner. Under 2020 har bosättningsunderlagen förbättrats i den sektion som beskriver särskilda behov hos en person som ska anvisas till kommunen. De två huvudsakliga utmaningar som kvarstår i arbetet, och som kommer vara fortsatta fokusområden för 2021, är vilka omständigheter som ska ingå i begreppet ”särskilda behov” och vilken information som kan delas med hänsyn till individens integritet.

Inom ramen för arbetet upprätthålls även dialogen med UNHCR om ett balanserat mottagande av personer med särskilda behov. Fram till och med 2015 tog Sverige emot en mycket hög andel personer med stora medicinska behov jämfört med andra EU-länder och även i jämförelse med andra stora mottagarländer så som Kanada, Australien och USA. Till följd av en tydligare dialog med UNHCR har andelen presentationer med stora vårdbehov sjunkit till en mer likvärdig nivå i jämförelse med andra mottagarländer. Grafen nedan redovisar antalet presentationer av personer med medicinska behov baserat på procent i relation till samtliga presentationer för mottagarlandet. Enstaka individer kan därför ge stora procentuella utslag och Sverige placerar sig ungefär i mitten. Antalsmässigt får dock fler människor med vårdbehov möjlighet till vidarebosättning genom den svenska kvoten eftersom det är en av de största flyktingkvoterna internationellt. Under 2020 presenterades 56 individer för Sverige och endast för Kanada presenterades fler.

Jämförelse medicinska behov Sverige - urval länder 2015-2020



Källa: UNHCR

4.4 Införande av en automatiserad process (*Robotic Process Automation - RPA*)

Sedan hösten 2018 har Migrationsverket utrett förutsättningarna för att kunna använda sig av mjukvaran "*Robotic Process Automation*" (RPA), som är programmerad att utföra repetitiva och regelbaserade uppgifter i befintliga system som idag utförs av människor. Användningen av RPA är lämpligt när det handlar om att utföra enkla och monotona arbetsuppgifter som genomförs ofta och flera steg i vidarebosättningsprocessen lämpar sig för automatisering eftersom arbetsmomenten är fullt digitaliserade, repetitiva och enkla men samtidigt tidskrävande. Det kan exempelvis handla om att ta emot och registrera framställan från UNHCR i Migrationsverkets ärendehanteringssystem och databas eller att upprätta resplaner och ta emot resebokningar. RPA skulle utvecklas och implementeras under våren 2020 men försenades på grund av ett utdraget upphandlingsförfarande, systemets implementering är därför fortsatt fokus för arbetet under 2021.

4.5 Uppföljning och utvärdering av vidarebosättningsprogrammet

Det finns ett behov av att följa upp och analysera vidarebosättningsprocessens resultat och effekter för att förse strategiska beslutsfattare med relevant underlag och med anledning av att interna och externa förfrågningar om statistik från vidarebosättningsprogrammet regelbundet inkommer. Upprättandet av denna och föregående årsrapport är en del av detta utvecklingsarbete och planeras att under 2021 kompletteras med månadsvisa rapporter och tertialrapporter.

The Swedish Resettlement Programme for 2020

This is an English summary of the Swedish Migration Agency's annual report on resettlement. The report on Sweden's resettlement programme for 2019 is available [here](#).

The Swedish resettlement program of 2020 encompassed places for 5,000 quota refugees. However, the covid-19 pandemic caused major difficulties for all actors within the resettlement process and at the end of the year 3,599 places had been filled. Due to local restrictions, the United Nations High Commissioner for Refugees (UNHCR) and the International Organization for Migration (IOM) had difficulties to operate, and the Swedish Migration Agency decided to pause the transfer of individuals to Sweden for about five months (March–August). Since the mission to resettle people in need of protection is of utmost importance, the Swedish Migration Agency resumed transferring people to Sweden in the middle of August and the rest of the year. In order to successfully operate during the pandemic the Swedish Migration Agency had a close dialogue with essential stakeholders such as the receiving municipalities, and the Public Health Agency of Sweden. The Swedish Migration Agency met with IOM every second week to solve logistical issues caused by the pandemic. One of the first adjustments to the transfer process was to schedule all arrivals to Arlanda airport in Sweden. This is a quarantine airport with methods to handle persons who show symptoms of covid-19. In addition, the Swedish Migration Agency developed an action plan in order to handle arriving quota refugees with symptoms of covid-19. This action plan was enforced in two cases. However, test results showed that these individuals did not have an ongoing covid-19 infection. The Swedish Migration Agency also commissioned IOM to conduct an enhanced *Pre Embarkation Check* (PEC) in order to check every persons who were to be transferred for symptoms of covid-19, as well as to investigate their recent contacts with infected persons. When necessary, transfers were postponed. IOM was also assigned to prepare every person that were to be transferred with information about Swedish general recommendations pertaining to the virus, as well as with protective equipment for the travel.

All actors within the resettlement process have shown the utmost flexibility throughout the year. The almost complete stop in transfers between the middle of March and the middle of August caused a lag in initial planning of transfers per month. Thus, the volumes of transferred persons increased drastically in the autumn, and despite harsh and unpredictable hindrances caused by the pandemic, 3,599 resettlement spots were filled.

Initial planning and result in the number of transfers per month during 2020

Month	Jan	Feb	Mar	Apr	May	Jun	Jul	Aug	Sep	Oct	Nov	Dec	Total
Plan	450	500	550	550	500	450	350	350	350	450	450	50	5 000
Result	684	558	116	2	0	0	0	26	107	748	655	703	3 599

The initial planning of the resettlement quota for 2020 encompassed, as mentioned, 5,000 individuals, and the distribution of places focused on the largest and most intense refugee situations identified by the UNHCR, as well as vulnerable groups. The distribution of places aimed to mirror the global needs of resettlement. As persons originating from Syria represent the population with the highest global resettlement needs, and as the large numbers of refugees put high pressure on neighboring states, the Swedish program reserved 1,800 spots for Syrian refugees residing in neighboring countries such as Jordan, Turkey, and Lebanon. In addition, bearing in mind the immense need of resettlement in some African countries, 1,400 places were reserved for refugees stranded in countries along the so called Central Mediterranean route, and 1,300 places were reserved for resettlement from host countries that are the focus of the Comprehensive Refugee Response Framework (CRRF). Vulnerable minorities, women and children, as well as individuals who have survived violence and torture were prioritized groups within all the above-mentioned refugee situations. The remaining 500 spots were earmarked for persons in need of urgent resettlement within the Prioritized Global Quota (PGQ), which normally encompass a great variety of nationalities.

Due to the pandemic, the initial planning naturally had to be revised. The main issue of the year was the cancelling of eight out of nine planned field missions. It was only possible to conduct one mission, which took place in Turkey in January 2020. During this field mission the Swedish Migration Agency's personnel mainly investigated Syrian and Somali cases. Such cases cannot be assessed solely on written material according to Swedish regulations. The cancelled field missions caused a situation where 1,500 submissions could not be investigated or assessed. Therefore, UNHCR had to submit other nationalities, and a greater share of dossier cases, than initially planned.

Examples on discrepancies between initial planning and result in submissions

	Uganda	Egypt	Sudan	Libya	ETM*	Malawi	Namibia	South Africa	Zambia
Plan	800	300	200	200	200	0	0	0	0
Result	583	366	208	283	234	64	4	59	50

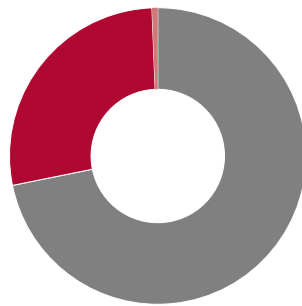
* ETM (Emergency Transit Mechanism) in Rwanda and Niger

The consequences of the pandemic, and the significantly decreased amount of Syrian and Somali cases due to the cancelled field missions, led to great differences in the statistics of 2020 compared to previous years.

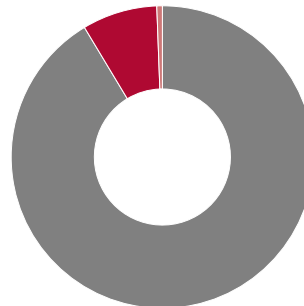
In 2020, the UNHCR submitted 4,840 individuals for resettlement to Sweden, which constitute a shortage of 660 cases compared to a normal year of operation. The acceptance rate were about 95 percent, which is an increase with five percentage points in comparison to previous years. The increase of accepted cases can be explained by the change of nationals submitted to Sweden. Normally Syrian and Somali nationals are subjected to a higher rate of non-acceptances. In total, 89 persons were not accepted for resettlement to Sweden in 2020, which constituted a decrease of 260 non-accepts compared to 2019.

In 2020, a total of 2,937 individuals (91 percent of all accepts) were granted refugee status, and 258 (8 percent) were granted subsidiary protection. The share of individuals receiving subsidiary protection status declined significantly compared to previous years. Once again, the impossibility to process Syrian cases can explain this outcome. In 2019, Syrian nationals constituted about 97 percent of all individuals that were assessed as being in need of subsidiary protection.

Classification of accepts in 2019



Classification of accepts in 2020



■ Refugee status
■ Subsidiary protection
■ Other

Major discrepancies between 2019 and 2020

Year	2019	2020
Submissions	5 541	4 840
Field missions	10	1
Expedited cases	5 814	3 391
Accepts	5 245	3 214
Non-accepts	349	89
Refugee status	3 767	2 937
Subsidiary protection	1 445	258
Transfers	5 002	3 599

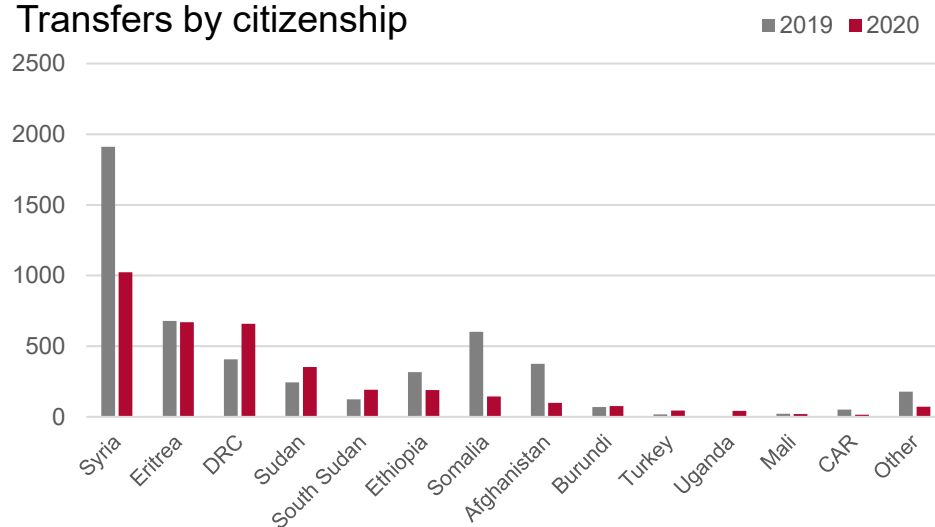
Except for Syrian cases (investigated in 2019 or during the field mission in January 2020) the main groups among processed cases were persons originating from the Democratic Republic of Congo (DRC), Eritrea, Sudan, and South Su-

dan. Many cases concerned vulnerable women risking gender based persecution and vulnerable ethnic minorities. Persons originating from Eritrea constituted an exception, since a vast majority were granted refugee status due to political opinion or ascribed political opinion as oppositional to the Eritrean political rule.

In addition to the effects of the pandemic, a major challenge in the transfer process was the instability in Ethiopia at the end of 2020. Clashes between central and regional forces caused logistic hinders for quota refugees to reach the capital for investigations, biometrics and exiting the country. In addition, the Ethiopian authorities stopped issuing exit permits from December 2 making the transfer of quota refugees to Sweden impossible.

Similar to previous years, persons originating from Syria and Eritrea were the biggest groups among transferred persons in 2020. However, the proportion of persons from DRC, Sudan and South Sudan increased drastically compared to 2019. Because of the cancelled field missions, persons originating from Somalia decreased compared to previous years. The number of persons originating from Afghanistan also decreased. This was not, however, relatable to the pandemic but rather to a change of focus in areas of resettlement.

Transfers by citizenship



Bilagor

- Statistik gällande antalet överförda individer per län 2018–2020
- Statistik gällande antalet överförda individer per kommun 2018–2020
- Statistik gällande antalet överförda individer med särskilda behov per län 2018–2020
- Statistik gällande antalet överförda individer med särskilda behov per kommun 2018–2020

Antal överförda individer per län

Län	2018	2019	2020
Blekinge Län	23	25	12
Dalarnas Län	143	166	156
Gotlands Län	51	71	51
Gävleborgs Län	71	91	72
Hallands Län	179	183	203
Jämtlands Län	62	75	59
Jönköpings Län	126	132	82
Kalmar Län	43	54	50
Kronobergs Län	37	29	10
Norrbottnens Län	186	186	142
Skåne Län	551	505	328
Stockholms Län	1606	1674	1227
Södermanlands Län	68	85	65
Uppsala Län	213	153	106
Värmlands Län	111	219	135
Västerbottens Län	214	235	161
Västernorrlands Län	83	68	35
Västmanlands Län	57	31	18
Västra Götalands Län	850	734	468
Örebro Län	124	81	77
Östergötlands Län	182	193	122
Ej angivet	23	12	19
Oklart	0	0	1
Totalsumma	5 003	5 002	3 599

Antal överförda individer per kommun

Kommun	2018	2019	2020
Ale	21	26	24
Alingsås	32	26	18
Aneby	0	5	2
Arjeplog	2	3	0
Arvidsjaur	9	3	3
Arvika	3	14	13
Askersund	0	17	17
Berg	0	4	6
Bjurholm	0	7	2
Bjuv	5	9	6
Boden	2	3	1
Bollebygd	8	16	10
Bollnäs	0	8	10
Borgholm	3	0	1
Borlänge	9	0	0
Borås	27	15	17
Botkyrka	31	19	5
Boxholm	2	5	3
Burlöv	3	8	0
Båstad	4	11	13
Dals-Ed	4	2	3
Danderyd	52	60	37
Degerfors	0	10	8
Dorotea	11	5	4
Eda	9	18	12
Ekerö	31	58	44
Eksjö	2	2	0
Enköping	25	14	7
Eslöv	17	9	5
Essunga	8	10	4

Kommun	2018	2019	2020
Falkenberg	3	20	15
Falköping	4	3	0
Falun	51	42	46
Finspång	0	1	0
Forshaga	5	4	9
Gagnef	10	21	10
Gislaved	10	0	1
Gnesta	4	13	4
Gnosjö	0	4	4
Gotland	51	71	51
Grums	9	12	0
Grästorp	2	5	2
Gällivare	12	7	17
Gävle	17	10	11
Göteborg	217	155	66
Götene	0	4	5
Habo	9	14	11
Hagfors	0	6	4
Hallsberg	7	2	0
Hallstahammar	6	2	3
Halmstad	27	12	10
Hammarö	4	16	5
Haninge	71	52	49
Haparanda	0	3	0
Heby	7	4	7
Helsingborg	40	25	5
Herrljunga	3	5	5
Hjo	7	14	3
Hofors	6	7	0
Huddinge	75	65	40
Hudiksvall	16	29	18

Kommun	2018	2019	2020
Hylte	2	0	2
Håbo	20	26	20
Härjedalen	0	13	0
Härnösand	18	2	2
Härryda	41	25	19
Hässleholm	0	1	0
Höganäs	12	23	19
Hörby	9	14	2
Höör	10	8	0
Jokkmokk	0	6	3
Järfälla	38	30	26
Jönköping	51	56	39
Kalix	11	19	3
Kalmar	34	40	25
Karlshamn	1	0	0
Karlskoga	2	2	0
Karlskrona	16	16	9
Karlstad	32	61	55
Katrineholm	4	0	0
Kil	10	15	5
Kinda	12	10	8
Kiruna	15	11	15
Klippan	6	5	0
Knivsta	18	11	5
Kramfors	9	2	5
Kristianstad	20	9	4
Kristinehamn	8	32	19
Krokom	7	2	2
Kumla	7	6	17
Kungsbacka	89	90	111
Kungälv	70	28	32

Kommun	2018	2019	2020
Kävlinge	47	24	27
Köping	6	5	0
Laholm	5	7	7
Landskrona	16	10	4
Laxå	14	8	4
Lekeberg	7	3	0
Leksand	8	10	7
Lerum	60	35	18
Lidingö	56	30	60
Lidköping	30	17	26
Lilla Edet	13	11	7
Linköping	110	117	60
Ljungby	9	7	6
Ljusdal	16	12	10
Lomma	22	34	33
Luleå	66	39	44
Lund	123	73	62
Lycksele	15	15	25
Lysekil	0	1	7
Malmö	26	50	12
Malung-Sälen	13	18	8
Malå	11	4	6
Mariestad	10	26	13
Mark	33	27	20
Mjölby	22	25	22
Mora	20	35	32
Motala	13	12	10
Mullsjö	4	13	8
Munkfors	5	5	0
Mölnadal	64	44	22
Mörbylånga	6	0	3

Kommun	2018	2019	2020
Nacka	85	104	89
Nora	0	2	2
Nordanstig	6	13	13
Nordmaling	13	19	3
Norrköping	0	1	1
Norrtälje	66	61	34
Norsjö	5	10	8
Nykvarn	9	19	15
Nyköping	24	18	25
Nynäshamn	15	39	22
Nässjö	0	4	0
Ockelbo	1	0	10
Orsa	6	4	1
Orust	11	17	15
Oskarshamn	0	8	5
Ovanåker	3	5	0
Pajala	20	29	13
Partille	37	16	14
Piteå	35	51	35
Ragunda	5	5	0
Robertsfors	9	12	5
Rättvik	8	12	18
Sala	9	0	5
Salem	14	14	14
Sandviken	2	0	0
Sigtuna	21	16	25
Sjöbo	12	18	21
Skellefteå	37	34	29
Skinnskatteberg	0	1	0
Skurup	11	17	11
Skövde	30	15	12

Kommun	2018	2019	2020
Smedjebacken	6	2	15
Sollefteå	17	20	4
Sollentuna	42	62	21
Solna	50	96	46
Sorsele	9	8	0
Sotenäs	6	14	8
Staffanstorp	33	11	15
Stenungssund	17	41	7
Stockholm	594	539	416
Storfors	5	6	3
Storuman	25	22	18
Strängnäs	18	26	19
Strömstad	9	3	10
Strömsund	3	8	0
Sundbyberg	18	29	19
Sundsvall	9	5	6
Sunne	4	5	0
Surahammar	2	3	2
Svalöv	4	0	4
Svedala	20	9	8
Svenljunga	0	0	3
Säffle	3	8	0
Säter	3	12	10
Söderhamn	4	7	0
Söderköping	13	8	10
Sölvesborg	6	9	3
Tanum	10	15	7
Tierp	10	8	18
Timrå	5	3	0
Tingsryd	0	2	0
Tjörn	8	18	9

Kommun	2018	2019	2020
Tomelilla	2	3	0
Torsby	3	8	2
Tranemo	5	10	1
Tranås	8	2	0
Trelleborg	28	41	39
Trollhättan	11	9	6
Trosa	18	28	17
Tyresö	48	54	49
Täby	71	62	56
Töreboda	1	3	0
Uddevalla	7	12	0
Ulricehamn	5	11	9
Umeå	53	44	37
Upplands-Bro	27	14	12
Upplands-Väsby	25	18	18
Uppsala	102	78	16
Uppvidinge	6	9	0
Vadstena	6	3	1
Vaggeryd	9	11	3
Vallentuna	34	78	39
Vansbro	0	4	2
Vara	18	23	7
Varberg	53	51	58
Vaxholm	14	23	14
Vellinge	40	41	10
Vetlanda	0	3	3
Vilhelmina	15	20	6
Vimmerby	0	1	7
Vindeln	3	8	9
Vårgårda	4	14	17
Vännäs	6	16	9

Kommun	2018	2019	2020
Värmdö	73	65	35
Värnamo	33	18	11
Västervik	0	1	9
Västerås	34	0	8
Växjö	16	6	4
Ydre	0	5	2
Ystad	16	19	13
Ånge	6	11	8
Åre	19	6	9
Årjäng	12	9	8
Åsele	2	11	0
Åtvidaberg	4	6	5
Älmhult	6	5	0
Älvdalen	9	6	7
Älvkarleby	2	0	0
Älvsbyn	0	0	1
Ängelholm	25	33	15
Öckerö	17	18	22
Örebro	87	31	29
Örnsköldsvik	19	25	10
Östersund	28	37	42
Österåker	53	67	42
Östhammar	31	12	33
Överkalix	3	11	6
Övertorneå	11	1	1
Ej angivet	13	12	19
Totalsumma	5 003	5 002	3 599

Antalet överförda individer med särskilda behov per län

Län	2018	2019	2020
Blekinge Län	3	0	0
Dalarnas Län	7	9	5
Gotlands Län	3	2	1
Gävleborgs Län	7	4	2
Hallands Län	15	7	6
Jämtlands Län	2	1	0
Jönköpings Län	5	7	2
Kalmar Län	7	6	0
Kronobergs Län	2	0	0
Norrbottnens Län	4	7	3
Skåne Län	45	34	14
Stockholms Län	112	130	64
Södermanlands Län	5	2	1
Uppsala Län	19	13	7
Värmlands Län	3	8	4
Västerbottens Län	15	12	4
Västernorrlands Län	5	1	0
Västmanlands Län	4	1	1
Västra Götalands Län	65	45	16
Örebro Län	13	6	7
Östergötlands Län	12	13	4
Totalsumma	353	308	141

Antalet överförda individer med särskilda behov per kommun

Kommun	2018	2019	2020
Ale	7	2	0
Alingsås	2	2	0
Arvika	0	2	1
Askersund	0	1	0
Bjuv	1	0	0
Borås	2	4	1
Botkyrka	3	1	0
Burlöv	2	0	0
Danderyd	6	9	3
Degerfors	0	3	0
Eda	0	1	0
Ekerö	2	4	3
Enköping	1	0	1
Eslöv	2	1	1
Essunga	1	1	0
Falkenberg	3	1	0
Falun	3	4	0
Gagnef	0	0	1
Gnosjö	0	1	0
Gotland	3	2	1
Gävle	3	1	1
Göteborg	20	13	6
Habo	1	0	0
Hallstahammar	0	0	1
Halmstad	2	2	0
Hammarö	0	1	0
Haninge	2	3	2
Helsingborg	2	3	1
Hjo	0	1	0
Huddinge	8	11	4

Kommun	2018	2019	2020
Hudiksvall	0	2	1
Håbo	4	1	1
Härnösand	2	0	0
Härryda	2	1	1
Höganäs	0	1	1
Höör	1	0	0
Järfälla	3	2	1
Jönköping	2	4	1
Kalix	0	1	0
Kalmar	6	6	0
Karlskrona	1	0	0
Karlstad	3	4	2
Katrineholm	1	0	0
Kinda	1	1	0
Knivsta	3	0	0
Kramfors	1	0	0
Kristianstad	1	1	0
Kristinehamn	0	0	1
Kungsbacka	2	3	4
Kungälv	7	3	1
Kävlinge	2	3	1
Landskrona	1	5	0
Laxå	2	0	0
Leksand	0	0	3
Lerum	5	3	3
Lidingö	2	2	3
Lidköping	2	1	0
Lilla Edet	2	0	0
Linköping	7	7	4
Ljusdal	2	0	0
Lomma	1	0	2

Kommun	2018	2019	2020
Luleå	3	5	3
Lund	14	11	6
Malmö	7	3	0
Malung-Sälen	1	0	0
Mariestad	0	1	0
Mark	3	1	0
Mjölby	0	1	0
Mora	2	3	0
Motala	2	1	0
Mölndal	5	4	0
Mörbylånga	1	0	0
Nacka	6	8	8
Nordanstig	0	1	0
Nordmaling	0	1	0
Norrtälje	6	4	1
Nykvarn	3	2	1
Nyköping	2	2	1
Nynäshamn	2	5	0
Orsa	0	1	0
Partille	2	3	1
Piteå	1	1	0
Ragunda	1	0	0
Rättvik	0	0	1
Sala	1	0	0
Salem	1	1	2
Sandviken	1	0	0
Sigtuna	1	0	0
Skellefteå	5	1	0
Skurup	1	0	0
Skövde	1	2	2
Sollefteå	1	0	0

Kommun	2018	2019	2020
Sollentuna	2	4	0
Solna	6	8	3
Staffanstorps	3	1	0
Stenungssund		2	0
Stockholm	36	40	17
Storuman	2	0	0
Strängnäs	1	0	0
Sundbyberg	2	2	1
Sundsvall	1	0	0
Svedala	1	0	2
Säter	1	0	0
Söderhamn	1	0	0
Söderköping	1	3	0
Sölvesborg	2	0	0
Tomelilla	1	0	0
Trelleborg	1	2	0
Trollhättan	1	0	0
Trosa	1	0	0
Tyresö	2	3	0
Täby	4	6	7
Ulricehamn	1	0	0
Umeå	6	7	4
Upplands-Bro	3	2	1
Upplands-Väsby	1	0	0
Uppsala	7	11	3
Vaggeryd	0	1	0
Vallentuna	4	6	4
Vansbro	0	1	0
Vara	1	0	0
Varberg	8	1	2
Vaxholm	1	0	1

Kommun	2018	2019	2020
Vellinge	4	1	0
Vindeln	1	1	0
Vännäs	1	2	0
Värmdö	2	3	1
Värnamo	2	1	1
Västerås	3	1	0
Växjö	1	0	0
Ystad	0	1	0
Åtvidaberg	1	0	0
Älmhult	1	0	0
Älvkarleby	1	0	0
Ängelholm	0	1	0
Öckerö	1	0	1
Örebro	11	2	7
Örnsköldsvik	0	1	0
Östersund	1	1	0
Österåker	4	4	0
Östhammar	3	1	2
Totalsumma	353	308	112