

PROGNOS

# Verksamhets- och utgiftsprognos April 2024

Dnr: 1.1.3-2024-494

# Verksamhets- och utgiftsprognoser 2024

Migrationsverket ska enligt regleringsbrevet för budgetåret 2024 redovisa prognoser för 2024-2027 vid fyra prognostillfällen: 5 februari, 23 april, 26 juli och 21 oktober.

Migrationsverkets prognoser ska redovisas med utgångspunkt i tillgängliga medel. Vid behov och efter dialog med Justitiedepartementet kan även alternativa scenarion redovisas. Prognoserna ska kommenteras både i förhållande till föregående prognostillfälle och i förhållande till budgeten. Prognoskommentarer för berörda anslag på utgiftsområde 8 Migration och utgiftsområde 13 Integration och jämställdhet ska lämnas till Regeringskansliet (Justitiedepartementet och Arbetsmarknadsdepartementet).

**Dokument:** Verksamhets- och utgiftsprognos, april 2024

**Utfärdat av:** Migrationsverket

**Framtagen av:** Planeringsavdelningen

**Datum:** 2024-04-23

**Diarienummer:** 1.1.3-2024-494

# Innehåll

<b>Sammanfattning</b> .....	<b>4</b>
<b>Utgångspunkter och antaganden</b> .....	<b>6</b>
Övergripande utgångspunkter och antaganden.....	7
Skyddsprocessen.....	10
Tillstånds- och medborgarskapsprocesserna .....	12
Utveckling av antalet öppna ärenden i samtliga ärendeslag .....	13
<b>Utgiftsområde 7 Internationellt bistånd</b> .....	<b>14</b>
<b>Utgiftsområde 8 Migration</b> .....	<b>15</b>
Anslag 1:2 Ersättningar och bostadskostnader.....	15
Anslag 1:4 Domstolsprövning i utlänningsmål .....	16
Anslag 1:8 Från EU-budgeten finansierade insatser för asylsökande.....	16
<b>Utgiftsområde 13 Integration och jämställdhet</b> .....	<b>18</b>
Anslag 1:2 Kommunersättningar vid flyktingmottagande .....	18
<b>Bilagor</b> .....	<b>22</b>
Bilaga 1 Skyddssökande i Sverige (omvärldsanalys).....	22
Bilaga 2 Bosättning och kommunmottagande .....	24
Bilaga 3 Prognos utifrån tillgängliga förvaltningsmedel (tabeller).....	25
Bilaga 4 Utfall per anslag .....	28
Bilaga 5 Underlag till biståndsavräkning (tillgängliga förvaltningsmedel) .....	29

# Sammanfattning

## **Endast mindre förändringar i denna prognos**

Denna prognos innehåller endast mindre uppdateringar. Det rör bland annat genomsnittligt antal inskrivna personer i mottagningen, självmant återvändande och inkomna och avgjorda ärenden inom arbetsmarknad för innevarande år. Prognosen för antalet asylsökande och antalet skyddssökande från Ukraina är oförändrade. Prognosen på anslag 1:2 (UO13) anpassas utifrån en ny schablonersättning från den 1 juli 2024.

## **EU diskuterar en möjlig förlängning av massflyktsdirektivet**

Migrationsverkets prognos utgår alltjämt från att det tillfälliga skyddet enligt massflyktsdirektivet löper ut den 4 mars 2025. Men som framhållits i tidigare prognoser är det mycket som talar för en EU-gemensam lösning för att hantera ukrainska massflyktingars framtida status i unionen.

Det pågår en diskussion inom EU om att kunna förlänga aktiveringen av massflyktsdirektivet och det tillfälliga skyddet bortom den 4 mars 2025. Enligt kommissionens och rådets rättstjänster finns en rättslig grund för ytterligare förlängning med ett år i taget. För att detta ska ske krävs ett förslag från kommissionen och ett formellt beslut från rådet. I dagsläget är det oklart om och när detta kan komma att ske. I avvaktan på närmare besked från EU beaktas en eventuell ytterligare förlängning av massflyktsdirektivet inte i denna prognos.

### Konsekvenser vid en eventuell förlängning av massflyktsdirektivet (folkbokföring)

Om EU beslutar om att förlänga skyddet enligt massflyktsdirektivet till och med den 4 mars 2026 kan en stor andel av de cirka 38 500 inskrivna med tillfälligt skydd komma att uppfylla kraven för folkbokföring enligt nuvarande regelverk. Detta eftersom de då kan antas komma att vistas i landet med stöd av det beviljade uppehållstillståndet under mer än tre år. Det är Skatteverket som beslutar om en person uppfyller förutsättningarna för att bli folkbokförd.

Personer med tillfälligt skydd som folkbokförs omfattas inte längre av lagen om mottagande av asylsökande m.fl. (LMA) och ska därmed skrivas ut från Migrationsverkets mottagning. I samband med folkbokföring blir personerna kommunmottagna enligt ersättningsförordningen (2010:1122). Sedan tidigare pågår en dialog angående folkbokföringsfrågan mellan Migrationsverket och Sveriges Kommuner och Regioner (SKR) och andra berörda myndigheter. På Regeringskansliet pågår även ett arbete med att se över bosättningsreglerna, så att personer med tillfälligt skydd som anvisats av Migrationsverket till kommunalt boende enligt LMA kan omfattas av anvisning enligt bosättningslagen.

I slutet av februari i år remitterade regeringen ett utkast till lagrådsremiss om förbättrade levnadsvillkor för utlänningar med tillfälligt skydd. Från den 1 november 2024 föreslås folkbokföring av personer med tillfälligt skydd kunna ske tolv månader efter beviljat uppehållstillstånd. Det aktuella lagförslaget beaktas inte i denna prognos i avvaktan på en proposition från regeringen.

## EU:s migrations- och asylpakt

Den 10 april 2024 röstade Europaparlamentet igenom rättsakterna i den så kallade migrations- och asylpakten, som lägger grunden för ett nytt gemensamt asylsystem inom unionen. Nu återstår endast ett formellt beslut av medlemsländerna i rådet. Därefter påbörjas ett flerårigt arbete med implementering och kapacitetsuppbyggnad, varför pakten inte har någon omedelbar påverkan på Migrationsverkets prognosbedömningar. Förändringarna kommer att få större genomslag på längre sikt, men det är för tidigt att säga i vilken utsträckning detta kommer att påverka antalet asylsökande i EU och Sverige. För mer information kring pakten, se Migrationsverkets februariprognos.<sup>1</sup>

Tabell 1. Prognos, anslag

Sammanfattning anslag (mnkr)	P2-24 tillgängliga medel				Förändring från P1-24			
	2024	2025	2026	2027	2024	2025	2026	2027
<b>UO 7 Internationellt bistånd</b>	<b>25</b>	<b>25</b>	<b>25</b>	<b>25</b>	<b>+0</b>	<b>+0</b>	<b>+0</b>	<b>+0</b>
<b>UO 8 Migration</b>	<b>12 860</b>	<b>12 353</b>	<b>10 107</b>	<b>10 006</b>	<b>+12</b>	<b>+101</b>	<b>-14</b>	<b>-14</b>
1:1 Migrationsverket (förvaltningsanslag)	4 759	5 119	4 460	4 460	+0	+0	+0	+0
1:2 Ersättningar och bostadskostnader	6 200	5 050	3 710	3 730	+0	+0	+0	+0
1:3 Migrationspolitiska åtgärder	8	8	8	8	+0	+0	+0	+0
1:4 Domstolsprövning i utlänningsmål	849	860	840	830	+9	+0	+0	+0
1:5 Rättsliga biträden m.m. vid domstolsprövning	121	142	119	92	+0	+0	+0	+0
1:6 Offentligt biträde i utlänningsärenden	220	320	240	160	+0	+0	+0	+0
1:7 Utresor för avvisade och utvisade	304	304	301	297	+3	+1	+1	+1
1:8 Från EU-budgeten finansierade insatser	400	550	430	430	+0	+100	-15	-15
<b>UO 13 1:2 Kommuner. vid flyktingmottagande</b>	<b>2 574</b>	<b>2 400</b>	<b>2 558</b>	<b>2 465</b>	<b>-29</b>	<b>-12</b>	<b>-17</b>	<b>-47</b>
<b>Total anslagspåverkan</b>	<b>15 459</b>	<b>14 778</b>	<b>12 690</b>	<b>12 496</b>	<b>-17</b>	<b>+89</b>	<b>-31</b>	<b>-61</b>

Tabell 2. Prognos, verksamhet<sup>2</sup>

Sammanfattning verksamhet		P2-24 med tillgängliga medel				Förändring från P1-24, tillgängliga			
		2024	2025	2026	2027	2024	2025	2026	2027
Asyl, förstagsärenden	Inkomna*	12 000	34 400	12 000	12 000	-	-	-	-
	Avgjorda	13 000	19 000	14 000	9 000	-	-	-	-
	Öppna	4 200	19 600	17 600	20 600	-	-	-	-
Asyl, förlängningar	Inkomna	25 000	26 000	19 000	13 000	-	-	-	-
	Avgjorda	34 000	15 000	3 000	3 000	-	-	-	-
	Öppna	10 800	21 800	37 800	47 800	-	-	-	-
Tillfälligt skydd, Ukraina	Inkomna	8 000	1 000	0	0	-	-	-	-
	Avgjorda	8 500	1 200	0	0	-	-	-	-
	Öppna	200	0	0	0	-	-	-	-
Antal inskrivna vid årets slut, exklusive förvar		51 400	28 400	25 100	25 800	-	-	-	-
Genomsnittligt antal inskrivna, exklusive förvar		51 600	38 300	26 500	24 700	-700	+900	-	-
varav i anläggningsboende (abo, kbm, kbu)		20 300	16 900	12 100	10 800	-100	+500	-	-
varav i abo exklusive tillfälligt skydd		3 700	10 400	12 100	10 800	-200	-	-	-
Arbetsmarknadsärenden	Inkomna	82 000	103 000	89 000	80 000	-3 000	-	-	-
	Avgjorda	106 000	79 000	45 000	46 000	-6 000	-	-	-
	Öppna	19 300	43 300	87 300	121 300	+3 000	+3 000	+3 000	+3 000
Studerandeärenden	Inkomna	30 000	30 000	28 000	28 000	-	-	-	-
	Avgjorda	32 000	23 000	25 000	25 000	-	-	-	-
	Öppna	3 000	10 000	13 000	16 000	-	-	-	-
Anknytningsärenden	Inkomna	49 000	56 000	62 000	58 000	-	-	-	-
	Avgjorda	58 000	40 000	24 000	29 000	-	-	-	-
	Öppna	32 800	48 800	86 800	115 800	-	-	-	-
Medborgarskapsärenden	Inkomna	69 000	65 000	65 000	65 000	-	-	-	-
	Avgjorda	80 000	63 000	44 000	63 000	-	-	-	-
	Öppna	84 700	86 700	107 700	109 700	-	-	-	-
Antal kommunmottagna		6 900	9 700	8 600	6 000	-	-	-	-

\*Inkluderar år 2025 ett antagande om 22 400 tillkommande ukrainska asylsökningar om det tillfälliga skyddet upphör.

<sup>1</sup> [Verksamhets- och utgiftsprognos februari 2024 P1-24 \(migrationsverket.se\)](https://www.migrationsverket.se/Verksamhets-och-utgiftsprognos-februari-2024-P1-24).

<sup>2</sup> Prognoserna för avgjorda ärenden utgår från nuvarande tilldelning på Migrationsverkets förvaltningsanslag de kommande åren enligt budgetpropositionen för 2024 (prop. 2023/2024:1). För beräkningar baserat på myndighetens behov av förvaltningsmedel, se föregående prognos (bilaga 6).

# Utgångspunkter och antaganden

## Sammanfattning i punktform

- Prognosen utgår från Migrationsverkets tillgängliga förvaltningsmedel enligt budgetpropositionen för 2024 (prop. 2023/2024:1). För myndighetens behov av medel, se föregående prognos och budgetunderlag för 2025–2027.
- Prognosen innehåller endast mindre justeringar jämfört med tidigare prognos. Prognosen för antalet asylsökande och antalet skyddssökande från Ukraina är oförändrade. Prognosen för antalet inskrivna i mottagningen uppdateras utifrån utfall, vilket ger en något lägre prognos för antalet inskrivna med tillfälligt skydd i genomsnitt under 2024.
- Prognosen utgår från ett huvudscenario med ett långvarigt krig i Ukraina. Enligt EU:s massflyktsdirektiv kan det tillfälliga skyddet gälla i upp till tre år och löper ut den 4 mars 2025. Antagandena om utvecklingen därefter är alltså oförändrade och utgår från gällande regelverk. Det stora flertalet personer från Ukraina, vars skydd löper ut, antas söka uppehållstillstånd på annan grund, främst asyl, under 2025.
- Som framgått av tidigare prognoser är det mycket som talar för en EU-gemensam lösning för att hantera situationen efter den 4 mars 2025, vilket kan förändra förutsättningarna:
  - Det pågår en diskussion inom EU om en möjlig förlängning av aktiveringen av massflyktsdirektivet och det tillfälliga skyddet bortom den 4 mars 2025. För att detta ska ske krävs ett förslag från kommissionen och ett beslut från rådet.
  - En eventuell förlängning av det tillfälliga skyddet t.o.m. den 4 mars 2026 aktualiserar frågan om folkbokföring och kommunmottagande av personer med tillfälligt skydd enligt nuvarande regelverk.
  - I avvaktan på närmare besked från EU beaktas en eventuell ytterligare förlängning av massflyktsdirektivet inte i denna prognos.
- Prognosen för självmant återvändande höjs med 800 till cirka 6 900 för 2024.
- Prognosen för antalet kommunmottagna nyanlända är tillsvidare oförändrat.
- Prognosen på anslag 1:2 (UO13) anpassas utifrån en ny schablonersättning som börjar gälla den 1 juli 2024.
- Prognosen inom tillstånd och medborgarskap är oförändrad med undantag för en sänkt prognos för inkomna och avgjorda förstagångsärenden inom arbetsmarknad för 2024.
- Prognosen utgår från gällande lagstiftning och regelverk och tar hänsyn till föreslagna lagändringar i framlagda propositioner.

## Övergripande utgångspunkter och antaganden

### **Tillgängliga förvaltningsmedel**

Prognosen utgår från tillgängliga medel på Migrationsverkets förvaltningsanslag 1:1 (UO8) enligt budgetpropositionen för 2024 (prop. 2023/2024:1) i enlighet med Migrationsverkets regleringsbrev för 2024. När det gäller beräkningar baserat på Migrationsverkets redovisade behov av förvaltningsmedel under de kommande åren, se föregående prognos (bilaga 6) och myndighetens budgetunderlag för 2025–2027.

### **Endast mindre justeringar i denna prognos**

Denna prognos innehåller endast mindre justeringar jämfört med tidigare prognos utifrån utfallet hittills i år. Planeringsantagandet för antalet asylsökande är oförändrat på cirka 12 000 per år för 2024 och framåt. Även huvudscenariot för antalet skyddsökande från Ukraina är oförändrat på cirka 8 000 för 2024. Prognosen för antalet inskrivna i mottagningen uppdateras, vilket ger en något lägre prognos för antalet inskrivna med tillfälligt skydd i genomsnitt under 2024. Prognosen för antalet självmant återvändande efter avslag på asylansökan höjs med 800 till cirka 4 600 för 2024 och till cirka 6 900 totalt inklusive efter avslag på tillståndsansökan.

Prognoserna inom tillstånd och medborgarskap är oförändrade, med undantag för en sänkt prognos för antalet inkomna och avgjorda förstagångsansökningar inom arbetsmarknad för 2024.

### **Massflyktsdirektivet och utvecklingen efter den 4 mars 2025**

När EU:s massflyktsdirektiv aktiverades i början av mars 2022 efter Rysslands invasion av Ukraina gällde det tillfälliga skyddet inledningsvis i ett år.<sup>3</sup> Därefter kan skyddet förlängas automatiskt i högst ett år, vilket skedde till och med den 4 mars 2024. Enligt direktivet kan rådet sedan på förslag från kommissionen besluta att förlänga det tillfälliga skyddet med upp till ett år.<sup>4</sup> Den 28 september 2023 fattade EU:s ministerråd för rättsliga och inrikesfrågor ett sådant beslut om en ettårig förlängning av skyddet till och med den 4 mars 2025.<sup>5</sup>

Enligt massflyktsdirektivet ska det tillfälliga skyddet upphöra att gälla när den längsta tillåtna varaktigheten har löpt ut.<sup>6</sup> Därmed har Migrationsverkets prognoser som utgångspunkt att det tillfälliga skyddet löper ut den 4 mars 2025, det vill säga när den längsta tillåtna varaktigheten på upp till tre år har uppnåtts.

I massflyktsdirektivet anges även att medlemsstaternas nationella asyl- och migrationslagstiftning ska tillämpas när det tillfälliga skyddet upphör.<sup>7</sup> Detta ligger till grund för prognosens nuvarande antaganden om utvecklingen efter den 4 mars 2025 och som alltså är oförändrade jämfört med föregående prognos. Således antas det stora

<sup>3</sup> Rådets genomförandebeslut (EU) 2022/382 av den 4 mars 2022 avseende artikel 5 i direktiv 2001/55/EG.

<sup>4</sup> Art. 4 - Rådets direktiv 2020/1/55/EG av den 20 juli 2001 (massflyktsdirektivet).

<sup>5</sup> Ukrainska flyktingar: EU-länderna enas om att förlänga det tillfälliga skyddet, RIF-rådet 2023-09-28; Rådets genomförandebeslut (EU) 2023/2409 av den 19 oktober 2023 om förlängning av det tillfälliga skydd som infördes genom genomförandebeslut (EU) 2022/382 (europa.eu).

<sup>6</sup> Art. 6.1 a - Rådets direktiv 2020/1/55/EG av den 20 juli 2001 (massflyktsdirektivet).

<sup>7</sup> Art. 20 - Rådets direktiv 2020/1/55/EG av den 20 juli 2001 (massflyktsdirektivet).

flertalet personer, vars tillfälliga skydd löper ut, söka uppehållstillstånd på annan grund, främst asyl, under 2025. För närmare beskrivning av antagandena, se tidigare prognoser.

### **EU diskuterar en förlängning av massflyktsdirektivet bortom 4 mars 2025**

Som Migrationsverket framhållit i tidigare prognoser kan en EU-gemensam lösning för att hantera ukrainska massflyktingars status i unionen efter den 4 mars 2025 komma att förändra förutsättningarna. Det som talar för detta är att cirka 4,2 miljoner människor från Ukraina har tillfälligt skydd i EU<sup>8</sup> och att massflyktsdirektivet syftar till att avlasta medlemsstaternas ordinarie asylsystem.

För närvarande pågår en diskussion inom EU om att kunna förlänga aktiveringen av massflyktsdirektivet och det tillfälliga skyddet bortom den 4 mars 2025. Enligt kommissionens och rådets rättstjänster finns en rättslig grund för en ytterligare förlängning av det tillfälliga skyddet med ett år i taget utifrån en bredare tolkning av direktivet.<sup>9,10</sup> För att detta ska bli verklighet krävs ett konkret förslag från kommissionen och ett formellt beslut från rådet. I dagsläget är det oklart om och när detta kan ske. Migrationsverket följer utvecklingen och i avvaktan på närmare besked från EU beaktas en eventuell ytterligare förlängning av massflyktsdirektivet inte i denna prognos. Prognosen utgår tillsvidare från samma antaganden som tidigare kring utvecklingen efter den 4 mars 2025.

### **Konsekvenser vid en eventuell förlängning av massflyktsdirektivet (folkbokföring)**

En eventuell ytterligare förlängning av det tillfälliga skyddet enligt massflyktsdirektivet bortom den 4 mars 2025 aktualiserar frågan om folkbokföring av personer med tillfälligt skydd i Sverige. Sedan tidigare pågår en dialog kring frågan om folkbokföring mellan Migrationsverket och Sveriges Kommuner och Regioner (SKR) och andra berörda myndigheter bland annat inom ramen för Samverkansdelegationen.

Enligt folkbokföringslagen ska personer som beviljats uppehållstillstånd med tillfälligt skydd och som kan antas komma att vistas i landet med stöd av det beviljade uppehållstillståndet under kortare tid än tre år inte folkbokföras.<sup>11</sup> Givet skyddets nuvarande giltighet till och med den 4 mars 2025 uppfyller personer med tillfälligt skydd inte treårskravet för folkbokföring. Det följer av att uppehållstillstånd med tillfälligt skydd har beviljats efter aktiveringen av massflyktsdirektivet den 4 mars 2022. Detta innebär att personerna omfattas av lagen om mottagande av asylsökande m.fl. (LMA) och är fortsatt inskrivna hos Migrationsverket.<sup>12</sup> Detta gäller även för de personer med tillfälligt skydd och som Migrationsverket anvisat en kommun att ordna boende för enligt LMA.

Om EU beslutar om att förlänga skyddet enligt massflyktsdirektivet till och med den 4 mars 2026 kan en stor andel av de cirka 38 500 inskrivna med tillfälligt skydd komma att uppfylla kraven för folkbokföring enligt nuvarande regelverk. Detta eftersom de i

<sup>8</sup> [Number of people under temporary protection at 4.2 million - Eurostat \(europa.eu\), 2024-04-08.](https://ec.europa.eu/eurostat/tgm/table.do?tab=table&init=1&language=en&plugin=1)

<sup>9</sup> [Ukrainians in the EU: What Is Next After the TPD? | Migration Policy Institute \(MPI\) webinar – Nacira Boulehouat, Head of Migration Management Unit, Directorate-General for Migration and Home Affairs, European Commission, 2024-03-04.](https://www.migrationpolicy.org/webinar/ukrainians-in-the-eu-what-is-next-after-the-tpd/)

<sup>10</sup> [Extending temporary protection: It seems most viable, but is it? – International Centre for Migration Policy Development \(ICMPD\), 2024-03-04.](https://www.icmpd.org/2024/03/04/extending-temporary-protection-it-seems-most-viable-but-is-it/)

<sup>11</sup> [4 § andra stycket - Folkbokföringslag \(1991:481\).](https://www.riksdagen.se/sv/dokument-lag/dokument-lagsparagraf/Lag-1991:481-4-5-andra-stycket-Folkbokforingslag_1991:481)

<sup>12</sup> [Lag \(1994:137\) om mottagande av asylsökande m.fl.](https://www.riksdagen.se/sv/dokument-lag/dokument-lagsparagraf/Lag-1994:137-om-mottagande-av-asylsokande-m-fl_1994:137)



sådana fall kan antas komma att vistas i landet med stöd av det beviljade uppehållstillståndet under mer än tre år. Det är Skatteverket som beslutar om en person uppfyller förutsättningarna för att bli folkbokförd. Som framgår av föregående avsnitt beaktas dock en eventuell förlängning av massflyktsdirektivet inte i denna prognos.

Personer som beviljats uppehållstillstånd med tillfälligt skydd och som folkbokförs omfattas inte längre av LMA och ska därmed skrivas ut från Migrationsverket mottagningssystem. Det innebär att kommuner efter folkbokföring inte längre kan få statlig ersättning för kommunalt boende för personer med tillfälligt skydd och som anvisats enligt LMA.<sup>13</sup> I samband med folkbokföring blir personer med tillfälligt skydd kommunmottagna enligt ersättningsförordningen, vilket innebär att kommuner och regioner har rätt till statlig ersättning för mottagandet av nyanlända med uppehållstillstånd.<sup>14</sup> Personer i arbetsför ålder får möjlighet att delta i etableringsinsatser via Arbetsförmedlingen och kan då få etableringsersättning. Vidare omfattas personerna av bosättningslagen om de har ett uppehållstillstånd med tillfälligt skydd som kan ligga till grund för folkbokföring.<sup>15</sup> Inom Regeringskansliet pågår ett arbete med att se över vissa delar av bosättningsregelverket så att personer som beviljats tillfälligt skydd och som varit anvisade till en kommun att ordna boende enligt LMA eller bor i Migrationsverkets anläggningsboende kan omfattas av anvisning enligt bosättningslagen i samband med folkbokföring.<sup>16</sup>

#### Lagförslag om ändrade folkbokföringsregler från den 1 november 2024

I slutet av februari i år remitterade regeringen ett utkast till lagrådsremiss om förbättrade levnadsvillkor för personer med tillfälligt skydd.<sup>17</sup> I utkastet föreslås bland annat att personer med tillfälligt skydd ska kunna folkbokföras tolv månader efter beviljat uppehållstillstånd. Förslaget bedöms innebära att omkring 33 000 personer med tillfälligt skydd kan göra en anmälan om folkbokföring från den 1 november 2024, då lagändringarna föreslås träda i kraft. Lagförslagen beaktas dock inte i denna prognos i avvaktan på en proposition.

<sup>13</sup> [Förordning \(2017:193\) om statlig ersättning för asylsökande m.fl.](#)

<sup>14</sup> [Förordning \(2010:1122\) om statlig ersättning för insatser för vissa utlänningar.](#)

<sup>15</sup> [Lag \(2016:38\) om mottagande av vissa nyanlända invandrare för bosättning.](#)

<sup>16</sup> [Förbättrade levnadsvillkor för utlänningar med tillfälligt skydd \(utkast till lagrådsremiss\), 2024-02-24.](#)

<sup>17</sup> [Förbättrade levnadsvillkor för utlänningar med tillfälligt skydd \(utkast till lagrådsremiss\), 2024-02-24.](#)

## Skyddsprocessen

Prognoserna inom skyddsprocessen är oförändrade jämfört med föregående prognos med undantag för antalet inskrivna i mottagningen och självmant återvändande som uppdateras utifrån utfall. Som framgår av avsnitten ovan kan förutsättningarna förändras om EU beslutar att förlänga det tillfälliga skyddet enligt massflyktsdirektivet bortom den 4 mars 2025. Se bilaga 1 för omvärldsanalys, bilaga 2 för bosättning och kommunmottagande och bilaga 3.1 för fullständig prognos.

### Antalet asylsökande och skyddssökande

Tabell 3. Prognos antal asyl- och skyddssökande 2024–2027

Prognos över antal skyddssökande	2024	2025*	2026	2027
Intervall asylsökande	10 000-18 000	9 000-22 000	9 000-21 000	9 000-21 000
Planeringsantagande*	12 000	34 400	12 000	12 000
Förändring sedan föregående prognos	-	-	-	-
varav ensamkommande barn	400	600	400	400
Förändring sedan föregående prognos	-	-	-	-
<b>Tillfälligt skydd (TPD), Ukraina</b>	<b>5 000-50 000</b>	<b>0-2 000</b>		
Planeringsantagande, Ukraina	8 000	1 000	0	0
Förändring sedan föregående prognos	-	-	-	-
varav ensamkommande barn	120	0	0	0
Förändring sedan föregående prognos	+20	-	-	-

\*Inkluderar år 2025 ett antagande om 22 400 tillkommande ukrainska asylansökningar om det tillfälliga skyddet upphör.

### Asylprövning i första instans

Tabell 4. Prognosantaganden om handläggningstider 2024–2027

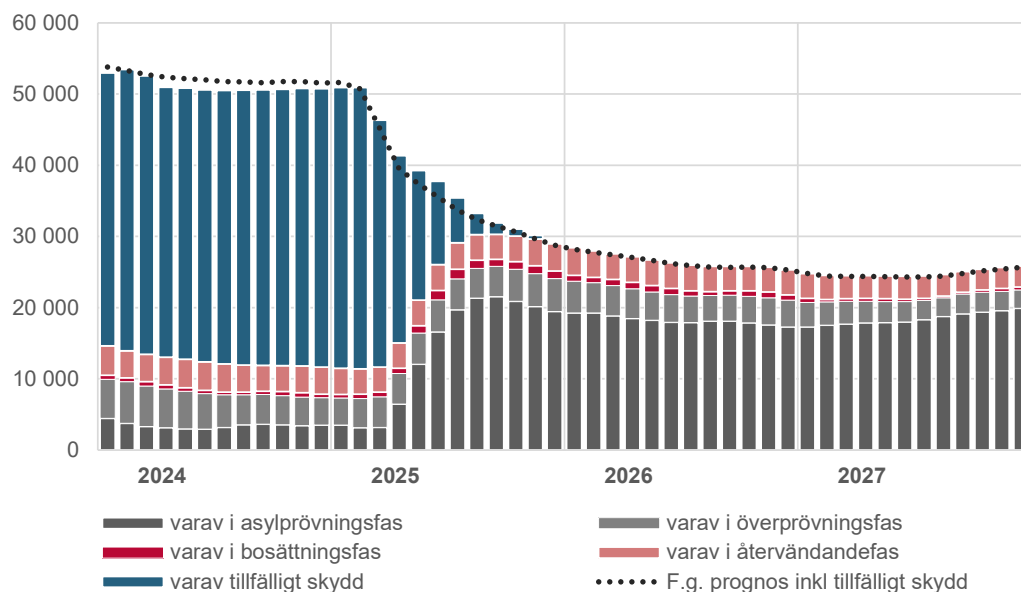
Prognos handläggningstider asylprövning	2024	2025	2026	2027
Genomsnittlig tid från ansökan till beslut för förstagångsärenden som avgörs under året	5 mån	4 mån	≥12 mån	≥12 mån
Förändring från föregående prognos (tillgängliga)	-	-		
Genomsnittlig tid från ansökan till beslut för under året inkomna förstagångsärenden	4 mån	≥12 mån	≥12 mån	≥12 mån
Förändring från föregående prognos (tillgängliga)	-			
Genomsnittlig tid för ansökan till beslut för förlägningsärenden som avgörs under året	6 mån	5 mån	≥12 mån	≥12 mån
Förändring från föregående prognos (tillgängliga)	-	-		

Tabell 5. Prognosantaganden om bifallsandelar 2024–2027

Ärendeslag, asyl	P2-24				Förändring från P1-24			
	2024	2025	2026	2027	2024	2025	2026	2027
<b>Förstagångsärenden</b>	<b>28%</b>	<b>35%</b>	<b>35%</b>	<b>28%</b>	-	-	-	-
varav ensamkommande barn	49%	53%	42%	33%	-	-	-	-
<b>varav efter prövning i sak</b>	<b>36%</b>	<b>40%</b>	<b>41%</b>	<b>35%</b>	-	-	-	-
varav ensamkommande barn	65%	65%	65%	65%	-	-	-	-
<b>Förlägningsärenden</b>	<b>97%</b>	<b>97%</b>	<b>97%</b>	<b>97%</b>	-	-	-	-
varav PUT	37%	38%	33%	38%	-	-	-	-

## Antal inskrivna i mottagningen

**Bild 1. Inskrivna\* i mottagningen efter handläggningsstatus 2024–2027**

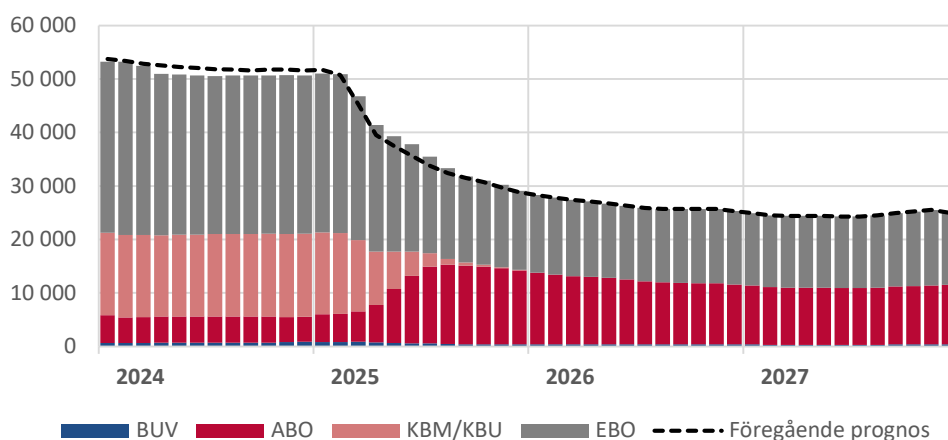


\*Exklusive förvar och registrerad avviken.

Prognosen för antalet inskrivna i mottagningen uppdateras utifrån utfallet hittills i år och ansökningar om förlängt tillfälligt skydd enligt massflyktsdirektivet den 4 mars i år. Det en något lägre prognos för inskrivna med tillfälligt skydd i genomsnitt under 2024.

I dagsläget uppgår antalet inskrivna personer till drygt 53 000, varav cirka 38 500 med tillfälligt skydd enligt massflyktsdirektivet. Av de cirka 38 500 inskrivna med tillfälligt skydd är cirka 21 700 inskrivna i eget boende (EBO), cirka 15 700 kommunalt boende (KBM/KBU) och cirka 800 i Migrationsverkets anläggningsboende (ABO) samt cirka 400 i övrigt boende, exempelvis för ensamkommande barn (BUV).

**Bild 2. Inskrivna\* i mottagningen per boendeform 2024–2027**



\*Exklusive förvar och registrerad avviken.

## Återvändande

Tabell 6. Prognos över självmant återvändande 2024–2027\*

Självmant återvändande	2024	2025	2026	2027
<b>Självmant återvändande, utresta</b>	<b>6 900</b>	<b>6 600</b>	<b>5 500</b>	<b>3 900</b>
Förändring sedan föregående prognos	+800	-	-	-
<b>varav med avslag på asylansökan</b>	<b>4 600</b>	<b>3 800</b>	<b>3 300</b>	<b>2 600</b>
Förändring sedan föregående prognos	+800	-	-	-
<b>varav tillstånd upphört</b>	<b>2 300</b>	<b>2 800</b>	<b>2 200</b>	<b>1 300</b>
Förändring sedan föregående prognos	-	-	-	-

\*Omfattar ej utresor från Sverige till Ukraina om det tillfälliga skyddet upphör. Avser återvändande efter avslag i asyl- eller tillståndprocess och upplagt återvändandeärende.

Prognosen för antalet självmant återvändande efter avslag på asylansökan och upplagt återvändandeärende höjs med 800 till cirka 4 600 för 2024 baserat på utfallet hittills i år.

När det gäller självmant återvändande efter avslag på tillståndsansökan och upplagt återvändandeärende ligger utfallet hittills i år i linje med föregående prognos och prognosen lämnas därmed oförändrad.

Prognosen för självmant återvändande i den senare delen av prognosperioden påverkas av att beräkningarna utgår från tillgängliga medel på Migrationsverkets förvaltningsanslag enligt budgetpropositionen för 2024.

## Kommunmottagande

Tabell 7. Prognos över kommunmottagande 2024–2027

Prognos över kommunmottagande	2024	2025	2026	2027
<b>Nya uppehållstillstånd till inskriva i mottagningen</b>	<b>4 000</b>	<b>7 500</b>	<b>5 600</b>	<b>2 900</b>
Förändring sedan föregående prognos	-	-	-	-
<b>A. Kommunbosatta f.d. asylsökande</b>	<b>4 300</b>	<b>7 000</b>	<b>5 900</b>	<b>3 300</b>
Förändring sedan föregående prognos	-	-	-	-
<b>B. Vidarebosatta (kvotflyktingar) med anvisning</b>	<b>900</b>	<b>900</b>	<b>900</b>	<b>900</b>
Förändring sedan föregående prognos	-	-	-	-
<b>C. Inresta anhöriga till f.d. asylsökande</b>	<b>1 700</b>	<b>1 800</b>	<b>1 800</b>	<b>1 800</b>
Förändring sedan föregående prognos	-	-	-	-
<b>Summa kommunmottagande (A+B+C)</b>	<b>6 900</b>	<b>9 700</b>	<b>8 600</b>	<b>6 000</b>
Förändring sedan föregående prognos	-	-	-	-

## Tillstånds- och medborgarskapsprocesserna

Prognoserna inom tillstånd och medborgarskap är oförändrade jämfört med föregående prognos med undantag för förstagångsansökningar inom arbetsmarknadsärenden som uppdateras för 2024. Se bilaga 3.2 för fullständig prognos.

### Arbetsmarknadsärenden

Prognosen för inkomna förstagångsärenden sänks från 45 000 till cirka 42 000 för 2024. Det sker främst till följd av att antalet ansökningar från bärplockare väntas bli färre jämfört med föregående prognos. Prognosen för avgjorda förstagångsärenden i år sänks med 6 000 till cirka 51 000 som en följdjustering enligt ovan, samt en justering av

produktivtetsantagandet i prognosen som tidigare inte tagit tillräcklig hänsyn till produktivitetspåverkan under införandet av den nya AT-modellen.

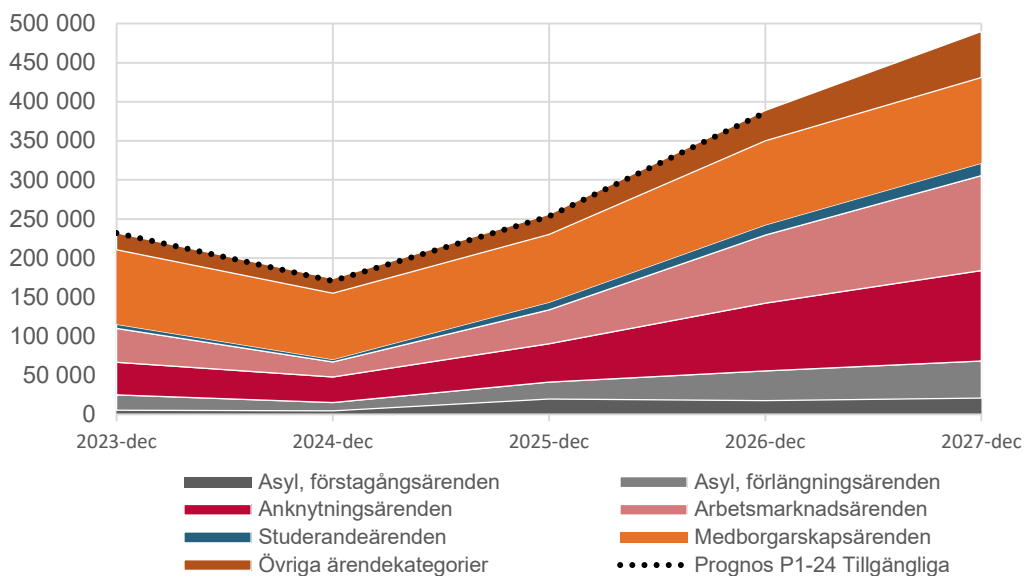
### Medborgarskapsärenden

Den 19 mars 2024 lämnade regeringen förslag om ändringar i medborgarskapslagen (prop. 2023/24:107) till riksdagen som föreslås träda i kraft den 1 oktober 2024.<sup>18</sup> Lagändringarna innebär bland annat att kraven för förvärv av svenskt medborgarskap genom anmälan skärps, samt att skyddet för barn och vuxna som befinner sig i en utsatt situation förbättras. Regeringen föreslår också att alla anmälningsärenden ska handläggas av samma myndighet.

För Migrationsverket kommer detta bland annat att innebära ytterligare kontrollmoment i handläggningen av anmälningsärenden och att anmälningsärenden för nordiska medborgare tas över från länsstyrelserna. Anmälningsärendena utgör en begränsad andel av det totala antalet medborgarskapsärenden och förändringarna beaktas i myndighetens planering. Det föranleder ingen förändring av antalet inkomna eller avgjorda ärenden i denna prognos.

### Utveckling av antalet öppna ärenden i samtliga ärendeslag

**Bild 3. Utfall och prognos för öppna ärenden 2024–2027, tillgängliga medel**



Se föregående prognos (bilaga 6) och budgetunderlag för 2025–2027 för utveckling av öppna ärenden baserat på Migrationsverkets behov av förvaltningsmedel under prognosperioden.

<sup>18</sup> [Förslag om ändringar i medborgarskapslagen har överlämnats till riksdagen - Regeringen.se.](https://www.regeringen.se/prop/2023/24/107)

## Utgiftsområde 7 Internationellt bistånd

Anslag med små eller inga förändringar redovisas endast i bilaga: anslag 1:1.

## Utgiftsområde 8 Migration

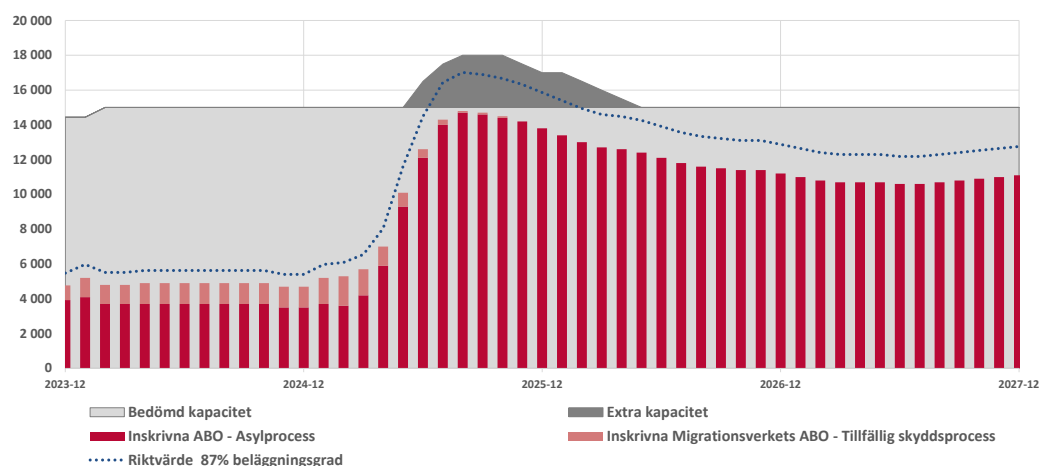
Anslag med små eller inga förändringar redovisas endast i bilaga: anslag 1:1, 1:2 förutom kommentar boendekapacitet under anslagspost 1:2.3, 1:5, 1:6 och 1:7.

### Anslag 1:2 Ersättningar och bostadskostnader

#### Anslagspost 1:2.3 Boende för asylsökande

Prognosen för antalet inskrivna i anläggningsboende är i princip oförändrad jämfört med föregående prognos och föranleder inga ändringar avseende Migrationsverkets boendekapacitet.

**Bild 4. Migrationsverkets boendekapacitet 2024–2027**



Som redogjorts för i tidigare prognoser planerar Migrationsverket för en bibehållen baskapacitet och förändrad sammansättning av boendebeståndet mot fler kollektiva platser för att möta den kommande reformeringen av mottagningssystemet. I början av mars i år gav regeringen Migrationsverket i uppdrag att förbereda inrättandet av ett reformerat mottagningssystem för asylsökande.<sup>19</sup> Enligt uppdragsbeskrivningen ska asylsökande framöver som regel bo i mottagnings- eller återvändandecenter för att vara tillgängliga för utredning och för att Migrationsverket tidigt ska kunna påbörja återvändandearbetet för dem som får avslag. Uppdraget ska redovisas senast den 31 oktober 2024. Den 31 maj 2024 ska utredningen om ett ordnat initialt mottagande av asylsökande (Ju 2021:12) redovisa sitt slutbetänkande.<sup>20</sup>

Prognosen utgår alltså från att det tillfälliga skyddet enligt massflyktsdirektivet löper ut den 4 mars 2025. Men som Migrationsverket framhållit tidigare kan en EU-gemensam lösning för att hantera ukrainska massflyktingars status i unionen efter den 4 mars 2025 komma att förändra förutsättningarna. Om EU beslutar om att förlänga det

<sup>19</sup> [Uppdrag till Migrationsverket att förbereda för ett reformerat mottagningssystem - Regeringen.se.](#)

<sup>20</sup> [Tilläggsdirektiv till Utredningen om ett ordnat initialt mottagande av asylsökande \(Ju 2021:12\) - Regeringen.se.](#)

tillfälliga skyddet till och med den 4 mars 2026 kan en stor andel av de inskrivna med tillfälligt skydd komma att uppfylla kraven för folkbokföring enligt nuvarande regelverk och skivas ut från mottagningen. Om skyddet förlängs kommer det heller inte bli aktuellt med tillkommande ukrainska asylansökningar efter tillfälligt skydd under 2025.

## Anslag 1:4 Domstolsprövning i utlänningsmål

Tabell 8. Prognos anslag 1:4

Anslag 1:4, mnkr	2024	2025	2026	2027
Prognos P1-24	840	860	840	830
Prognos P2-24	849	860	840	830
<b>Förändring föregående prognos</b>	<b>+9</b>	<b>+0</b>	<b>+0</b>	<b>+0</b>

Domstolsverket höjer prognosen med 9 miljoner kronor för 2024, vilket beror på höga utfall hittills i år. Prognosen för 2025–2027 är oförändrad. Migrationsverkets prognos för överlämnade ärenden är oförändrad för hela prognosperioden jämfört med föregående prognos. Detsamma gäller för Domstolsverkets prognos för avgjorda asylmål/-ärenden i migrationsdomstol och Migrationsöverdomstolen, se bilaga 3.1.

Tabell 9. Tillgängliga medel anslag 1:4

Anslag 1:4, mnkr	2024	2025	2026	2027
<b>Anvisat i föreslagen budget 2024, ink TB. m.m.</b>	<b>839</b>	<b>891</b>	<b>862</b>	<b>820</b>
Överföringsbelopp	-15	-25	+6	+26
<b>Tilldelade medel</b>	<b>824</b>	<b>866</b>	<b>868</b>	<b>846</b>
Anslagskredit	+25	+27	+26	+25
<b>Tillgängliga medel</b>	<b>849</b>	<b>893</b>	<b>894</b>	<b>870</b>
Prognos P2-24	849	860	840	830
<b>Differens prognos/tillgängliga medel</b>	<b>+0</b>	<b>+33</b>	<b>+54</b>	<b>+40</b>

## Anslag 1:8 Från EU-budgeten finansierade insatser för asylsökande

Tabell 10. Prognos anslag 1:8

Anslag 1:8, mnkr	2024	2025	2026	2027
Prognos P1-24	400	450	445	445
Prognos P2-24	400	550	430	430
<b>Förändring föregående prognos</b>	<b>+0</b>	<b>+100</b>	<b>-15</b>	<b>-15</b>

Migrationsverket höjer prognosen för anslag 1:8 med 100 miljoner kronor för 2025 och sänker prognosen med 15 miljoner kronor per år för 2026–2027. Detta sker utifrån redovisat behov av anslagsmedel i budgetunderlaget för 2025–2027.

Utgångspunkten för bedömningen av behov på anslaget är medel för det nationella programmet, den totala tilldelningen av fondmedel från EU-kommissionen för programperioden 2021–2027 och den planerade utlysningstakt som myndigheten tagit fram. Därtill bedöms behovet öka med 100 miljoner kronor 2025 till följd av att den tilldelade fondbudgeten i euro värderats upp jämfört med tidigare beräkningar på grund av den senaste tidens svaga utveckling av den svenska kronan. Vidare bedöms behovet minska med 15 miljoner kronor 2026 på grund av att ett högre antal externfinansierade projekt förväntas avslutas under 2025.



**Tabell 11. Tillgängliga medel anslag 1:8**

<b>Anslag 1:8, mnkr</b>	<b>2024</b>	<b>2025</b>	<b>2026</b>	<b>2027</b>
<b>Anvisat i föreslagen budget 2024, ink TB. m.m.</b>	<b>400</b>	<b>450</b>	<b>445</b>	<b>445</b>
Anslagskredit	+0	+0	+0	+0
<b>Tillgängliga medel*</b>	<b>400</b>	<b>450</b>	<b>445</b>	<b>445</b>
Prognos P2-24	400	550	430	430
<b>Differens prognos/tillgängliga medel</b>	<b>+0</b>	<b>-100</b>	<b>+15</b>	<b>+15</b>

\* Enligt regleringsbrev och budgetproposition 2023/24:1

# Utgiftsområde 13 Integration och jämställdhet

## Anslag 1:2 Kommunersättningar vid flyktingmottagande

Prognosen för antalet kommunmottagna nyanlända är oförändrad jämfört med föregående prognos. Prognosen utgår alltså från att det tillfälliga skyddet enligt massflyktsdirektivet löper ut den 4 mars 2025. Men som Migrationsverket framhållit tidigare kan en EU-gemensam lösning för att hantera ukrainska massflyktingars status i unionen efter den 4 mars 2025 komma att förändra förutsättningarna. Om EU beslutar om att förlänga det tillfälliga skyddet till och med den 4 mars 2026 kan en stor andel av de inskrivna med tillfälligt skydd komma att uppfylla kraven för folkbokföring enligt nuvarande regelverk och bli aktuella för kommunmottagande, se bilaga 2.

Regeringen har beslutat om en ny schablonersättning från den 1 juli 2024. Den 3 april 2024 publicerades den nya förordningen (SFS 2024:187) om ändring i förordningen (2010:1122) om statlig ersättning för insatser för vissa utlänningar. Den nya ersättningen lämnas för utlänningar som kommunen tar emot efter anvisning för bosättning och omfattar initiala kostnader för ekonomiskt bistånd (ap. 3), hyreskostnader (ap. 6) och vissa initiala kostnader för mottagandet av kvotflyktingar (ap. 14). Förändringen innebär främst en omfördelning mellan olika anslagsposter inom anslag 1:2 jämfört med föregående prognos och budgetunderlag för 2025–2027.

Tabell 12. Prognos anslag 1:2

Anslag 1:2 (utgiftsområde 13), mnkr	2024	2025	2026	2027
<b>Prognos P1-24</b>	<b>2 603</b>	<b>2 412</b>	<b>2 575</b>	<b>2 512</b>
Varav Ap.1 Schablonersättning för mottagandet av nyanlända	1 490	1 360	1 550	1 500
Varav Ap.3 Ers. för initialt ekonomiskt bistånd	33	42	40	27
Varav Ap.4 Ers. för ensamkommande barn och unga	400	400	400	400
Varav Ap.5 Resor och informationsinsatser vid vidarebosättning	30	30	30	30
Varav Ap.6 Hyreskostnader	40	40	40	40
Varav Ap.12 Ers. för ekonomiskt bistånd m m	100	80	75	75
Varav Ap.14 Ers. för vissa särskilda kostnader	60	60	60	60
Varav Ap.15 Ers. för stöd och service och hälso- och sjukvård	450	400	380	380
<b>Prognos P2-24</b>	<b>2 574</b>	<b>2 400</b>	<b>2 558</b>	<b>2 465</b>
Varav Ap.1 Schablonersättning för mottagandet av nyanlända	1 450	1 330	1 530	1 470
Varav Ap.3 Ers. för initialt ekonomiskt bistånd	44	80	78	50
Varav Ap.4 Ers. för ensamkommande barn och unga	400	400	400	400
Varav Ap.5 Resor och informationsinsatser vid vidarebosättning	30	30	30	30
Varav Ap.6 Hyreskostnader	40	20	5	0
Varav Ap.12 Ers. för ekonomiskt bistånd m m	100	80	75	75
Varav Ap.14 Ers. för vissa särskilda kostnader	60	60	60	60
Varav Ap.15 Ers. för stöd och service och hälso- och sjukvård	450	400	380	380
<b>Förändring föregående prognos</b>	<b>-29</b>	<b>-12</b>	<b>-17</b>	<b>-47</b>
Varav Ap.1 Schablonersättning för mottagandet av nyanlända	-40	-30	-20	-30
Varav Ap.3 Ers. för initialt ekonomiskt bistånd	+11	+38	+38	+23
Varav Ap.4 Ers. för ensamkommande barn och unga	+0	+0	+0	+0
Varav Ap.5 Resor och informationsinsatser vid vidarebosättning	+0	+0	+0	+0
Varav Ap.6 Hyreskostnader	+0	-20	-35	-40
Varav Ap.12 Ers. för ekonomiskt bistånd m m	+0	+0	+0	+0
Varav Ap.14 Ers. för vissa särskilda kostnader	+0	+0	+0	+0
Varav Ap.15 Ers. för stöd och service och hälso- och sjukvård	+0	+0	+0	+0

**Anslagspost 1 Schablonersättning för mottagandet av nyanlända**

Prognosen för anslagsposten sänks med mellan cirka 20 och 40 miljoner kronor per år under 2024–2027. Det sker främst till följd av uppdaterade schablonbelopp utifrån nya makroförutsättningar och justering av antalet kommunmottagna nyanlända 2023 eftersom utfallet blev lägre än beräknat.

**Anslagspost 3 Ersättning för initialt ekonomiskt bistånd**

Prognosen för anslagsposten höjs med mellan 11 till 38 miljoner kronor per år för 2024–2027. Det sker till följd av att regeringen har beslutat om en ny schablonersättning från 1 juli 2024. I dagsläget är det osäkert om förändringarna kommer att ske inom anslagspost 3 eller om det kommer att skapas en ny anslagspost för den nya schablonersättningen. I denna prognos beaktas förändringarna inom anslagspost 3 Ersättning för initialt ekonomiskt bistånd.

Utgifterna bedöms öka årligen under hela prognosperioden på grund av högre schablonbelopp till barn och vuxna nyanlända som anvisats för bosättning från och med 1 juli 2024 och framåt. Utgifterna ökar också till följd av att den nya schablonersättningen även inkluderar ersättning till nyanlända anvisade för bosättning 66 år och äldre och som tidigare inte har omfattats.

Migrationsverkets bedömning är att nuvarande tilldelningen för 2024 på 38 miljoner kronor (exkl. anslagskrediten) understiger det nya anslagsbehovet utifrån ovan förändring. Inkluderat ett fullt nyttjande av anslagskrediten beräknas tilldelade medel precis täcka det nya behovet. Migrationsverket föreslår en omfördelning av medel på 12 miljoner kronor innevarande år från anslagspost 1 Schablonersättning för mottagandet av nyanlända till anslagspost 3 Ersättning för initialt ekonomiskt bistånd för att möta det nya behovet.

**Anslagspost 4 Ensamkommande barn och unga**

Prognosen för anslagsposten är oförändrad och utgifterna beräknas att uppgå till drygt 400 miljoner kronor för 2024. Tilldelade medel för 2024 uppgår dock till 362 miljoner kronor enligt regleringsbrevet. Myndigheten bedömer att det finns risk för att tilldelade medel inte räcker för innevarande år och föreslår därför en omfördelning med 50 miljoner kronor från anslagspost 1 Schablonersättning för mottagandet av nyanlända till anslagspost 4 Ensamkommande barn och unga med 50 miljoner för 2024.

**Anslagspost 6 Hyreskostnader**

Prognosen för anslagsposten sänks med mellan 20 och 40 miljoner kronor per år för perioden 2025–2027. Det sker till följd av den nya schablonersättningen som regeringen beslutat om ska börja gälla från 1 juli 2024. Kommunerna kommer att kunna ansöka om vissa hyreskostnader (enligt gamla förordningen) till och med den 30 juni 2025 för nyanlända som anvisats till kommun för bosättning senast den 30 juni 2024. Därefter börjar den nya schablonersättningen att gälla vilket beräknas minska utgifterna för samtliga år 2024–2027. Med andra ord bedömer myndigheten att den tidigare skillnaden mellan tilldelade medel enligt regleringsbrev och beräknat behov som redovisats i Migrationsverkets budgetunderlag inte längre kvarstår. Dock finns osäkerheter kopplat

till eftersläpningseffekter som gör utgiftsnivån 2024 och 2025 svårberäknad, vilket kan innebära justeringar i kommande prognoser mellan innevarande och efterföljande år.

I genomsnitt har det tagit cirka sju månader för en kommun att ansöka om ersättning i efterskott och för Migrationsverket sex månader i genomsnitt att fatta beslut. Med historiken som utgångspunkt skulle detta innebära att samtliga nya inkomna ärenden avseende vissa hyreskostnader (enligt gamla förordningen) ska ha inkommit och handlagts senast under första kvartalet 2025. Dock är det osäkert om kommunerna kommer att fortsätta att skicka in ansökningar i efterskott enligt samma mönster som tidigare eller om det kommer att ändras. Det är tänkbart att kommunerna kan ändra beteende och skicka in ansökningar i snabbare takt än tidigare, vilket skulle ha en påverkan på utgiftsnivån 2024 ifall myndigheten fortsätter att betala ut ersättning inom gällande handläggningstid. I dagsläget är det svårt att göra en bedömning eftersom förordningsändringen nyligen publicerats. Migrationsverket kommer följa utvecklingen på anslaget under året.

Myndigheten bedömer att det kvarstår behov av anslagsmedel om cirka 20 miljoner kronor för 2025 och 5 miljoner kronor 2026 innan anslagsposten kan avslutas. Detta på grund av eftersläpning i utgifter från innevarande år och ärenden som befinner sig i överklagandeprocess och kan komma att avgöras inom 1–2 år.

Tidigare prognostiserat behov för 2027 utgår helt i och med den nya schablonersättningen.

### ***Anslagspost 14 Ersättning för vissa särskilda kostnader***

Med anledning av den nya schablonersättningen som regeringen beslutat ska gälla från och med 1 juli 2024 har Migrationsverket gjort en ny behovsberäkning av anslagsmedel.

Ersättning som betalas ut till kommunerna för initiala kvotflyktingar (priogrupp 1) kommer efter den 1 juli 2024 att ingå i den nya schablonersättningen. Kommunerna har dock rätt att ansöka om ersättning i efterskott för kvotflyktingar som anvisats till kommun fram till och med den 30 juni 2025. Genom den nya schablonersättningens införande kommer utrymme att skapas inom anslagsposten för att bevilja ansökningar för vissa särskilda kostnader till övriga nyanlända (priogrupp 2). Med andra ord är bedömningen att glappet mellan beräknat behov och tilldelade medel kommer att minska under prognosperioden.

Migrationsverket bedömer att behovet av anslagsmedel är 20 miljoner kronor högre än tilldelade medel och 10 miljoner kronor högre än beräknade medel 2025–2026 (jämfört med 30 respektive 20 miljoner kronor högre redovisat i budgetunderlaget för 2025–2027). Om inte medel tillförs anslagsposten kommer Migrationsverket likt tidigare år med stor sannolikhet att behöva avslå ansökningar på grund av brist på medel.

Prognosen lämnas dock oförändrad för anslagsposten eftersom det är en fast tilldelning på anslaget med 60 miljoner kronor per år.

**Tabell 13. Tillgängliga medel anslag 1:2**

<b>Anslag 1:2 (utgiftsområde 13), mnkr</b>	<b>2024</b>	<b>2025</b>	<b>2026</b>	<b>2027</b>
<b>Anvisat i föreslagen budget 2024, ink TB. m.m.</b>	<b>2 807</b>	<b>2 311</b>	<b>2 057</b>	<b>2 057</b>
Överföringsbelopp	+0	+0	-89	-590
<b>Tilldelade medel</b>	<b>2 807</b>	<b>2 311</b>	<b>1 968</b>	<b>1 467</b>
Anslagskredit	+137	+116	+103	+103
<b>Tillgängliga medel*</b>	<b>2 944</b>	<b>2 427</b>	<b>2 071</b>	<b>1 570</b>
Prognos P2-24	2 574	2 400	2 558	2 465
<b>Differens prognos/tillgängliga medel</b>	<b>+370</b>	<b>+27</b>	<b>-487</b>	<b>-895</b>

\* Enligt regleringsbrev och budgetproposition 2023/24:1 samt vårändringsbudget proposition 2023/24:99.

Anslagsbehovet enligt nuvarande prognos överstiger tillgängliga medel för 2025–2026.

# Bilagor

## Bilaga 1 Skyddsökande i Sverige (omvärldsanalys)

Tabell 14. Prognos över antalet skyddsökande i Sverige 2024–2025

Antal skyddsansökningar	Utfall	Prognos 2024			Prognos 2025		
		2023	Intervall	Plan	+/-	Intervall	Plan
<b>Analysgrupper</b>							
Syrien	950	700 - 1 700	800	-	700 - 2 400	800	-
Statslösa, Palestina	314	350 - 1 900	900	-	350 - 2 100	400	-
Eritrea, Etiopien, Somalia	938	800 - 1 100	900	-	900 - 1 500	900	-
Uzbekistan	776	600 - 1 100	800	-	500 - 1 100	900	-
Afghanistan	1 342	900 - 1 400	900	-	600 - 1 400	750	-
Irak	1 002	850 - 1 200	850	-	550 - 1 400	650	-
Iran	745	600 - 1 000	800	-	500 - 1 400	850	-
västra Balkan	298	300 - 500	300	-	200 - 500	300	-
Ryssland	319	300 - 500	300	-	300 - 1 000	300	-
Övriga	5 814	4 600 - 7 600	5 450	-	4 400 - 9 200	6 150	-
Övriga OSS /Mong./Georg.	1 066	900 - 1 800	1 100	-	1 050 - 2 000	1 200	-
Mellanöstern, övriga	1 262	1 100 - 1 600	1 300	-	1 000 - 1 800	1 300	-
Central/Sydamerika	1 153	900 - 1 400	1 100	-	750 - 1 900	1 200	-
Afrika, nordvästra	316	250 - 400	300	-	250 - 600	300	-
Afrika, söder om Sahara	1 021	850 - 1 300	1 050	-	750 - 1 500	1 050	-
Övriga länder	996	600 - 1 100	600	-	600 - 1 400	1 100	-
<b>F.d. massflykt Ukraina*</b>							
varav ensamk. barn				-		22 400	-
varav ensamk. barn				-		200	-
<b>Asylsökande totalt</b>	<b>12 498</b>	<b>10 000 - 18 000</b>	<b>12 000</b>	<b>-</b>	<b>9 000 - 22 000</b>	<b>34 400</b>	<b>-</b>
varav ensamk. barn	339	250 - 700	400	-	250 - 1 000	600	-
<b>Ukraina, massflyktsdirektiv</b>	<b>11 410</b>	<b>5 000 - 50 000</b>	<b>8 000</b>	<b>-</b>		<b>1 000</b>	<b>-</b>
varav ensamk. barn	147	50 - 1 200	120	+20		0	-
<b>Totalt inkl. massflyktsdir.</b>	<b>23 908</b>	<b>15 000 - 68 000</b>	<b>20 000</b>	<b>-</b>	<b>9 000 - 22 000</b>	<b>35 400</b>	<b>-</b>
varav ensamk. barn	486	300 - 1 900	520	+20	250 - 1 000	600	-
<b>Vidarebosättning</b>	<b>0</b>		<b>900</b>	<b>-</b>		<b>900</b>	<b>-</b>

\*Antagande om tillkommande ukrainska asylansökningar efter att det tillfälliga skyddet upphör i mars 2025.

## Asylsökande

### Oförändrade prognosantaganden för 2024–2027

Planeringsantagandena och prognosspannen för antalet asylsökande är oförändrade för samtliga år under prognosperioden. Inga justeringar har gjorts för någon av prognosgrupperna. För mer information om bedömningarna hänvisas till föregående prognos.

### Kriget i Gaza och utvecklingen i Mellanöstern

Migrationsverket fortsätter att följa kriget i Gaza och den regionala destabilisering som pågår, och som nådde en ny nivå i och med de direkta och omfattande iranska attackerna mot staten Israel den 13 april 2024. Anfallet mot Israel bestod av sammanlagt över 300 bestyckade drönare och missiler avfytrade direkt från Iran mot Israel, som under tiden också stod under beskjutning från bland annat Hizbollah i Libanon. Situationen i Mellanöstern är nu mycket spänd. Migrationsverket ser dock i dagsläget inte skäl att justera prognosbedömningarna mot bakgrund av dessa händelser.

## **Skyddssökande enligt massflyktsdirektivet (Ukraina)**

### ***Oförändrade prognosantaganden för 2024–2025***

Migrationsverket gör inga justeringar i huvudscenariot eller prognosspannet för antalet sökande enligt massflyktsdirektivet under 2024–2025. För mer information om bedömningarna hänvisas till föregående prognos. Se avsnitt övergripande utgångspunkter och antaganden (s. 7–9) för mer information kring massflyktsdirektivet.

## Bilaga 2 Bosättning och kommunmottagande

Prognosen för antalet kommunmottagna nyanlända avser personer som beviljas ett uppehållstillstånd som kan ligga till grund för folkbokföring och som omfattas av förordning (2010:1122) statlig ersättning för insatser för vissa utlänningar.<sup>21</sup>

**Tabell 15. Prognos över kommunmottagande 2024–2027**

Prognos över kommunmottagande	2024	2025	2026	2027
<b>Nya uppehållstillstånd till inskriva i mottagningen</b>	<b>4 000</b>	<b>7 500</b>	<b>5 600</b>	<b>2 900</b>
Förändring sedan föregående prognos	-	-	-	-
<b>A. Kommunbosatta f.d. asylsökande</b>	<b>4 300</b>	<b>7 000</b>	<b>5 900</b>	<b>3 300</b>
Förändring sedan föregående prognos	-	-	-	-
varav från Migrationsverkets boende (ABO) med anvisning	1 500	2 800	2 400	1 100
varav från eget boende (EBO) och ABO utan anvisning	2 680	4 000	3 350	2 100
varav ensamkommande barn (under 18 år) utan anvisning	120	200	150	100
<b>B. Vidarebosatta (kvotflyktingar) med anvisning</b>	<b>900</b>	<b>900</b>	<b>900</b>	<b>900</b>
Förändring sedan föregående prognos	-	-	-	-
<b>C. Inresta anhöriga till f.d. asylsökande</b>	<b>1 700</b>	<b>1 800</b>	<b>1 800</b>	<b>1 800</b>
Förändring sedan föregående prognos	-	-	-	-
<b>Summa kommunmottagande (A+B+C)</b>	<b>6 900</b>	<b>9 700</b>	<b>8 600</b>	<b>6 000</b>
Förändring sedan föregående prognos	-	-	-	-

Prognosen för antalet kommunmottagna är tillsvidare oförändrat.

### **Personer med tillfälligt skydd enligt massflyktsdirektivet (Ukraina)**

Enligt nuvarande regelverk ska personer som beviljas uppehållstillstånd med tillfälligt skydd enligt massflyktsdirektivet och som kan antas komma att vistas i Sverige med stöd av uppehållstillståndet under kortare tid än tre år inte folkbokföras.<sup>22</sup>

Givet skyddets nuvarande giltighet till och med den 4 mars 2025 uppfyller personer med tillfälligt skydd inte treårskravet för folkbokföring. Detta innebär att personerna för närvarande omfattas av lagen om mottagande av asylsökande m.fl. (LMA) och är fortsatt inskrivna hos Migrationsverket under hela tillståndstiden.<sup>23</sup> Detta gäller även för de personer med tillfälligt skydd och som Migrationsverket anvisat en kommun att ordna boende för enligt LMA. Således ingår personerna i dagsläget inte i prognosen för kommunmottagande enligt ersättningsförordningen.

Förändrade förutsättningar vid en eventuell förlängning av massflyktsdirektivet (folkbokföring)

Som Migrationsverket framhållit i tidigare prognoser kan en EU-gemensam lösning för att hantera ukrainska massflyktingars status i unionen efter den 4 mars 2025 komma att förändra förutsättningarna. Om EU beslutar om att förlänga skyddet enligt massflyktsdirektivet till och med den 4 mars 2026 kommer det att få konsekvenser för antalet kommunmottagna framöver. Detta mot bakgrund av att en eventuell förlängning av det tillfälliga skyddet bortom den 4 mars 2025 aktualiserar frågan om folkbokföring av personer med tillfälligt skydd i Sverige. Se avsnitt övergripande utgångspunkter och antaganden (s. 7–9) för mer information.

<sup>21</sup> [Förordning \(2010:1122\) om statlig ersättning för insatser för vissa utlänningar.](#)

<sup>22</sup> [Folkbokföringslag \(1991:481\).](#)

<sup>23</sup> [Lag \(1994:137\) om mottagande av asylsökande m.fl.](#)



# Bilaga 3 Prognos utifrån tillgängliga förvaltningsmedel (tabeller)

## 3.1 Skyddsprocessen

Skyddsprocessen, prognos	P2-24 aprilprognos					P1-24 februariprognos 2024					Förändring P2-24 jmf P1-24			
	Tillgängliga förvaltningsmedel budgetpropositionen för 2024					Tillgängliga förvaltningsmedel budgetpropositionen för 2024					Förändring			
Prognosen bygger på en <b>simulering</b> av ett sammanhängande scenario. Osäkerheten ökar med tiden och från och med tredje året är beräkningarna inte att betrakta som prognos utan som räkneexempel.	Baserat på planeringsantagande för antalet asylsökande och tillfälligt skydd för ukrainare till 4 mars 2025.					Baserat på planeringsantagande för antalet asylsökande och tillfälligt skydd för ukrainare till 4 mars 2025.					Skillnad mellan P2-24 och P1-24 prognos på tillgängliga medel			
	Utfall	Prognos		Räkneexempel		Prognos		Räkneexempel		Prognos		Räkneexempel		
	2023	2024	2025	2026	2027	2024	2025	2026	2027	2024	2025	2026	2027	
<b>Asylprövning i första instans (från ansökan till beslut)</b>														
Inkomna förstagsärenden	12 498	12 000	34 400	12 000	12 000	12 000	34 400	12 000	12 000	-	-	-	-	
varav ensamkommande barn	339	400	600	400	400	400	600	400	400	-	-	-	-	
varav inkomna Dublinenhet	1 894	2 000	2 000	2 000	2 000	2 000	2 000	2 000	2 000	-	-	-	-	
Inkomna förlängningsärenden (inkl. anhöriga och gymnasieärenden)	32 990	25 000	26 000	19 000	13 000	25 000	26 000	19 000	13 000	-	-	-	-	
Inkomna asylärenden, totalt	45 488	37 000	60 400	31 000	25 000	37 000	60 400	31 000	25 000	-	-	-	-	
Avgjorda asylärenden totalt	49 689	47 000	34 000	17 000	12 000	47 000	34 000	17 000	12 000	-	-	-	-	
Avgjorda förstagsärenden	15 907	13 000	19 000	14 000	9 000	13 000	19 000	14 000	9 000	-	-	-	-	
varav ensamkommande barn (vid beslutstillfället)	434	250	500	300	250	250	500	300	250	-	-	-	-	
Beviljade ansökningar	4 197	3 500	6 600	4 900	2 400	3 500	6 600	4 900	2 400	-	-	-	-	
Ej beviljade ansökningar	11 710	9 500	12 400	9 100	6 600	9 500	12 400	9 100	6 600	-	-	-	-	
varav Dublinåtertagande, samt avvisning/utvisning EU-hand	1 216	1 000	1 000	1 000	1 000	1 000	1 000	1 000	1 000	-	-	-	-	
varav avslag i första instans	8 381	6 500	10 000	7 000	4 800	6 500	10 000	7 000	4 800	-	-	-	-	
varav avskrivna ärenden inkl. återtagna ansökningar	2 113	2 000	1 400	1 100	800	2 000	1 400	1 100	800	-	-	-	-	
Öppen balans av förstagsansökningar vid årets slut (inkl. ukrainska ärenden)	5 236	4 200	19 600	17 600	20 600	4 200	19 600	17 600	20 600	-	-	-	-	
varav äldre än 6 mån	1 908	800	12 600	10 700	13 100	800	12 600	10 700	13 100	-	-	-	-	
Beräknad genomsnittlig handläggningstid, under året avgjorda förstagsärenden	6,6 mån	5 mån	4 mån	≥12 mån	≥12 mån	5 mån	4 mån	≥12 mån	≥12 mån	-	-	-	-	
Beräknad genomsnittlig handläggningstid nyinkomna förstagsärenden		4 mån	≥12 mån	≥12 mån	≥12 mån	4 mån	≥12 mån	≥12 mån	≥12 mån	-	-	-	-	
Avgjorda förlängningsärenden (inkl. anhöriga och gymnasieärenden)	33 782	34 000	15 000	3 000	3 000	34 000	15 000	3 000	3 000	-	-	-	-	
Öppna förlängningsansökningar vid årets slut	19 770	10 800	21 800	37 800	47 800	10 800	21 800	37 800	47 800	-	-	-	-	
Genomsnittlig handläggningstid, under året avgjorda förlängningsärenden	6,6 mån	7 mån	5 mån	≥12 mån	≥12 mån	7 mån	5 mån	≥12 mån	≥12 mån	-	-	-	-	
<b>Överprövning av asylärenden</b>	2023	2024	2025	2026	2027	2024	2025	2026	2027	2024	2025	2026	2027	
<b>Migrationsverket</b>														
Avslag i första instans, förstagsärenden (exkl. Dublinärenden)	8 381	6 600	10 100	7 000	4 700	6 600	10 100	7 000	4 700	-	-	-	-	
Överklagade avslagsärenden som överlämnas till migrationsdomstol	9 212	7 100	10 000	7 800	5 800	7 100	10 000	7 800	5 800	-	-	-	-	
varav förlängningsärenden	465	500	300	100	100	500	300	100	100	-	-	-	-	
varav i snabbprocess (Dublinärenden och OH/OT)	787	600	600	600	600	600	600	600	600	-	-	-	-	
<b>Migrationsdomstolarna</b>														
Avgjorda asylmål i migrationsdomstol (Domstolsverkets prognos)	7 154	6 500	7 500	6 000	4 500	6 500	7 500	6 000	4 500	-	-	-	-	
Omräkningskoefficient (ärenden per mål)		1,28	1,35	1,35	1,35	1,28	1,35	1,35	1,35	-	-	-	-	
Avgjorda asylmål omräknat till antal ärenden	8 900	8 300	10 100	8 100	6 100	8 300	10 100	8 100	6 100	-	-	-	-	
varav återförvisas till Migrationsverket för ny prövning	445	400	600	500	400	400	600	500	400	-	-	-	-	
Lagakraftvunna avslag/beviljade uppehållstillstånd		8 700	9 100	8 000	5 900	8 700	9 100	8 000	5 900	-	-	-	-	
varav beviljade uppehållstillstånd efter dom eller ny prövning		500	900	700	500	500	900	700	500	-	-	-	-	
Öppna asylmål vid migrationsdomstolarna vid årets slut	2 733	1 800	1 700	1 500	1 300	1 800	1 700	1 500	1 300	-	-	-	-	
<b>Inskrivna i mottagningen med tillfälligt skydd, Ukraina</b>	2023	2024	2025	2026	2027	2024	2025	2026	2027	2024	2025	2026	2027	
Tillfälligt skydd, massflyktsdirektivet, Inkomna totalt under året	11 407	8 000	1 000	0	0	8 000	1 000	0	0	-	-	-	-	
Tillfälligt skydd, massflyktsdirektivet genomsnitt inskrivna under året	38 724	39 000	15 300	0	0	39 500	14 400	0	0	-500	+900	-	-	
inskrivna i anläggningsboende (ABO, KBM, KBU), genomsnitt under året	15 500	16 800	6 500	0	0	16 500	6 000	0	0	+100	+500	-	-	
inskrivna i eget boende (EBO), genomsnitt under året	22 600	22 050	8 850	0	0	22 600	8 200	0	0	-550	+450	-	-	
inskrivna barn utan vårdnadshavare (BUV), genomsnitt under året	370	350	150	0	0	350	150	0	0	-	-	-	-	
<b>Inskrivna i Migrationsverkets mottagning, asylprocess</b>	2023	2024	2025	2026	2027	2024	2025	2026	2027	2024	2025	2026	2027	
Totalt antal inskrivna i slutet av året, exklusive förvar och registrerat avviken	14 681	11 500	28 400	25 100	25 800	11 500	28 400	25 100	25 800	-	-	-	-	
varav inskrivna i asylprövningsfas		3 500	18 900	16 900	19 900	3 500	18 900	16 900	19 900	-	-	-	-	
varav inskrivna i överprövningsfas*		3 700	4 500	3 600	2 400	3 700	4 500	3 600	2 400	-	-	-	-	
varav inskrivna med uppehållstillstånd		400	1 000	800	400	400	1 000	800	400	-	-	-	-	
varav inskrivna i återvändandefas		3 900	4 000	3 800	3 100	3 900	4 000	3 800	3 100	-	-	-	-	
Inskrivna i genomsnitt under året, exklusive förvar och registrerat avviken	17 742	12 600	23 000	26 500	24 700	12 800	23 000	26 500	24 700	-200	-	-	-	
varav i Migrationsverkets anläggningsboende (ABO)	5 530	3 700	10 400	12 100	10 800	3 900	10 400	12 100	10 800	-200	-	-	-	
varav i eget boende (EBO)	11 801	8 550	12 150	14 000	13 550	8 550	12 150	14 000	13 550	-	-	-	-	
varav ensamkommande barn	445	350	450	400	350	350	450	400	350	-	-	-	-	
Inskrivna registrerad avviken i genomsnitt under året (inkluderat i årsredovisning)	767									-	-	-	-	
Antal förvarsplatser	428	569	611	663	663	569	611	663	663	-	-	-	-	
*Omdelad kategori som omfattar tiden efter beslut i första instans till ett upplagt återvändandefas/ erhållit uppehållstillstånd/ annat avslut och utskrivning.														
<b>Återvändande, asyl</b>	2023	2024	2025	2026	2027	2024	2025	2026	2027	2024	2025	2026	2027	
Nya återvändandeärenden, asyl (förstagång och förlängning)	9 595	9 000	9 700	8 300	6 700	9 000	9 700	8 300	6 700	-	-	-	-	
varav förstagsärenden		8 100	9 300	8 200	6 600	8 100	9 300	8 200	6 600	-	-	-	-	
varav efter överprövning		6 700	7 600	6 900	5 000	6 700	7 600	6 900	5 000	-	-	-	-	
varav Dublinöverföringar	1 052	800	800	800	800	800	800	800	800	-	-	-	-	
Självmant utrest (utresor med hjälp av Migrationsverket)	4 710	4 600	3 800	3 300	2 600	3 800	3 800	3 300	2 600	+800	-	-	-	
Utskrivna ur mottagningen		9 300	9 100	8 400	7 200	9 300	9 100	8 400	7 200	-	-	-	-	
Öppna återvändandeärenden vid årets slut (Migrationsverket)**		5 800	4 700	4 500	4 000	5 800	4 700	4 500	4 000	-	-	-	-	
Utresor med med tvång (Kriminalvårdens prognos)	2 393	3 200	3 400	3 400	3 400	3 400	3 400	3 400	3 400	-200	-	-	-	
**exkluderar ärenden då individen redan har ett tidsbegränsat uppehållstillstånd.														
<b>Kommunmottagande</b>	2023	2024	2025	2026	2027	2024	2025	2026	2027	2024	2025	2026	2027	
Nya uppehållstillstånd till inskrivna i mottagningen		4 000	7 500	5 600	2 900	4 000	7 500	5 600	2 900	-	-	-	-	
varav efter överprövning		500	900	700	500	500	900	700	500	-	-	-	-	
A. Kommunbosatta f.d. asylsökande***		4 300	7 000	5 900	3 300	4 300	7 000	5 900	3 300	-	-	-	-	
varav från Migrationsverkets boende (ABO) med anvisning		2 125	1 500	2 800	2 400	1 100	1 500	2 800	2 400	1 100	-	-	-	
varav från eget boende (EBO) och ABO utan anvisning			2 680	4 000	3 350	2 100	2 680	4 000	3 350	2 100	-	-	-	
varav ensamkommande barn (under 18 år) utan anvisning			120	200	150	100	120	200	150	100	-	-	-	
B. Vidarebosatta (kvotflyktingar) med anvisning			900	900	900	900	900	900	900	-	-	-	-	
C. Inresta anhöriga till f.d. asylsökande			1 700	1 800	1 800	1 800	1 700	1 800	1 800	-	-	-	-	
<b>Summa kommunmottagande (A+B+C)</b>			6 900	9 700	8 600	6 000	6 900	9 700	8 600	6 000	-	-	-	

\*\*\* Innehåller även kommunmottagna som inte har varit inskrivna i mottagningen

## 3.2 Tillstånd och medborgarskap

Tillgängliga förvaltningsmedel						Tillgängliga förvaltningsmedel				Differens			
Aprilprognos P2-24						Februariprognos P1-24							
Tillstånd	2023	2024	2025	2026	2027	2024	2025	2026	2027	2024	2025	2026	2027
<b>Antal inkomna ärenden</b>													
Anknytning förstagång	26 600	27 000	29 000	28 000	28 000	27 000	29 000	28 000	28 000	+0	+0	+0	+0
Anknytning förlängning	16 400	22 000	27 000	34 000	30 000	22 000	27 000	34 000	30 000	+0	+0	+0	+0
EES	20 500	21 000	21 000	20 000	27 000	21 000	21 000	20 000	27 000	+0	+0	+0	+0
Arbetsmarknad förstagång	47 200	42 000	50 000	45 000	45 000	45 000	50 000	45 000	45 000	-3 000	+0	+0	+0
Arbetsmarknad förlängning	44 500	40 000	53 000	44 000	35 000	40 000	53 000	44 000	35 000	+0	+0	+0	+0
Studerande förstagång	20 400	22 000	22 000	20 000	20 000	22 000	22 000	20 000	20 000	+0	+0	+0	+0
Studerande förlängning	7 500	8 000	8 000	8 000	8 000	8 000	8 000	8 000	8 000	+0	+0	+0	+0
Besök	10 600	10 000	11 000	11 000	11 000	10 000	11 000	11 000	11 000	+0	+0	+0	+0
Pass	14 900	15 000	16 000	16 000	16 000	15 000	16 000	16 000	16 000	+0	+0	+0	+0
<b>Summa</b>	<b>208 600</b>	<b>207 000</b>	<b>237 000</b>	<b>226 000</b>	<b>220 000</b>	<b>210 000</b>	<b>237 000</b>	<b>226 000</b>	<b>220 000</b>	<b>-3 000</b>	<b>+0</b>	<b>+0</b>	<b>+0</b>
<b>Antal avgjorda ärenden</b>													
Anknytning förstagång	29 500	36 000	19 000	13 000	15 000	36 000	19 000	13 000	15 000	+0	+0	+0	+0
Anknytning förlängning	10 500	22 000	21 000	11 000	14 000	22 000	21 000	11 000	14 000	+0	+0	+0	+0
EES	18 100	23 000	19 000	9 000	9 000	23 000	19 000	9 000	9 000	+0	+0	+0	+0
Arbetsmarknad förstagång	55 200	51 000	40 000	24 000	24 000	57 000	40 000	24 000	24 000	-6 000	+0	+0	+0
Arbetsmarknad förlängning	53 800	55 000	39 000	21 000	22 000	55 000	39 000	21 000	22 000	+0	+0	+0	+0
Studerande förstagång	22 000	23 000	17 000	18 000	18 000	23 000	17 000	18 000	18 000	+0	+0	+0	+0
Studerande förlängning	8 200	9 000	6 000	7 000	7 000	9 000	6 000	7 000	7 000	+0	+0	+0	+0
Besök	11 100	10 000	9 000	10 000	10 000	10 000	9 000	10 000	10 000	+0	+0	+0	+0
Pass	14 900	15 000	13 000	15 000	15 000	15 000	13 000	15 000	15 000	+0	+0	+0	+0
<b>Summa</b>	<b>223 300</b>	<b>244 000</b>	<b>183 000</b>	<b>128 000</b>	<b>134 000</b>	<b>250 000</b>	<b>183 000</b>	<b>128 000</b>	<b>134 000</b>	<b>-6 000</b>	<b>+0</b>	<b>+0</b>	<b>+0</b>
<b>Ärendebalans UB</b>													
Anknytning förstagång	30 600	21 600	31 600	46 600	59 600	21 600	31 600	46 600	59 600	+0	+0	+0	+0
Anknytning förlängning	11 200	11 200	17 200	40 200	56 200	11 200	17 200	40 200	56 200	+0	+0	+0	+0
EES	15 100	13 100	15 100	26 100	44 100	13 100	15 100	26 100	44 100	+0	+0	+0	+0
Arbetsmarknad förstagång	20 900	11 900	21 900	42 900	63 900	8 900	18 900	39 900	60 900	+3 000	+3 000	+3 000	+3 000
Arbetsmarknad förlängning	22 400	7 400	21 400	44 400	57 400	7 400	21 400	44 400	57 400	+0	+0	+0	+0
Studerande förstagång	2 500	1 500	6 500	8 500	10 500	1 500	6 500	8 500	10 500	+0	+0	+0	+0
Studerande förlängning	2 500	1 500	3 500	4 500	5 500	1 500	3 500	4 500	5 500	+0	+0	+0	+0
Besök	1 200	1 200	3 200	4 200	5 200	1 200	3 200	4 200	5 200	+0	+0	+0	+0
Pass	4 700	4 700	7 700	8 700	9 700	4 700	7 700	8 700	9 700	+0	+0	+0	+0
<b>Summa</b>	<b>111 100</b>	<b>74 100</b>	<b>128 100</b>	<b>226 100</b>	<b>312 100</b>	<b>71 100</b>	<b>125 100</b>	<b>223 100</b>	<b>309 100</b>	<b>+3 000</b>	<b>+3 000</b>	<b>+3 000</b>	<b>+3 000</b>
<b>Medborgarskap</b>													
<b>Antal inkomna ärenden</b>													
Medborgarskapsprövning	75 400	69 000	65 000	65 000	65 000	69 000	65 000	65 000	65 000	+0	+0	+0	+0
<b>Summa</b>	<b>75 400</b>	<b>69 000</b>	<b>65 000</b>	<b>65 000</b>	<b>65 000</b>	<b>69 000</b>	<b>65 000</b>	<b>65 000</b>	<b>65 000</b>	<b>+0</b>	<b>+0</b>	<b>+0</b>	<b>+0</b>
<b>Antal avgjorda ärenden</b>													
Medborgarskapsprövning	75 300	80 000	63 000	44 000	63 000	80 000	63 000	44 000	63 000	+0	+0	+0	+0
<b>Summa</b>	<b>75 300</b>	<b>80 000</b>	<b>63 000</b>	<b>44 000</b>	<b>63 000</b>	<b>80 000</b>	<b>63 000</b>	<b>44 000</b>	<b>63 000</b>	<b>+0</b>	<b>+0</b>	<b>+0</b>	<b>+0</b>
<b>Ärendebalans UB</b>													
Medborgarskapsprövning	95 700	84 700	86 700	107 700	109 700	84 700	86 700	107 700	109 700	+0	+0	+0	+0
<b>Summa</b>	<b>95 700</b>	<b>84 700</b>	<b>86 700</b>	<b>107 700</b>	<b>109 700</b>	<b>84 700</b>	<b>86 700</b>	<b>107 700</b>	<b>109 700</b>	<b>+0</b>	<b>+0</b>	<b>+0</b>	<b>+0</b>

## 3.3 Anslagsprognos

Prognos tillgängliga medel P2-24						Föregående prognos tillgängliga medel P1-24				Skillnad			
Anslag	Tillgängliga medel 2024	2024	2025	2026	2027	2024	2025	2026	2027	2024	2025	2026	2027
<b>Utgiftsområde 7</b>													
1:1	25 000	25 000	25 000	25 000	25 000	25 000	25 000	25 000	25 000	0	0	0	0
ap.3	25 000	25 000	25 000	25 000	25 000	25 000	25 000	25 000	25 000	0	0	0	0
<b>Utgiftsområde 8</b>													
1:1	4 900 578	4 758 531	5 119 344	4 459 579	4 459 579	4 758 531	5 119 344	4 459 579	4 459 579	0	0	0	0
ap.1	4 900 578	4 758 531	5 119 344	4 459 579	4 459 579	4 758 531	5 119 344	4 459 579	4 459 579	0	0	0	0
1:2	7 181 100	6 200 000	5 050 000	3 710 000	3 730 000	6 200 000	5 050 000	3 710 000	3 730 000	0	0	0	0
ap.2	5 826 600	5 010 000	3 310 000	1 910 000	1 860 000	5 010 000	3 310 000	1 910 000	1 860 000	0	0	0	0
ap.3	1 354 500	1 190 000	1 740 000	1 800 000	1 870 000	1 190 000	1 740 000	1 800 000	1 870 000	0	0	0	0
1:3	7 500	7 500	7 500	7 500	7 500	7 500	7 500	7 500	7 500	0	0	0	0
ap.4	6 000	6 000	6 000	6 000	6 000	6 000	6 000	6 000	6 000	0	0	0	0
ap.5	1 000	1 000	1 000	1 000	1 000	1 000	1 000	1 000	1 000	0	0	0	0
ap.8	500	500	500	500	500	500	500	500	500	0	0	0	0
1:4	864 454	849 000	860 000	840 000	830 000	840 000	860 000	840 000	830 000	9 000	0	0	0
1:5	206 824	121 000	142 000	119 000	92 000	121 000	142 000	119 000	92 000	0	0	0	0
1:6	264 602	220 000	320 000	240 000	160 000	220 000	320 000	240 000	160 000	0	0	0	0
ap.2	264 602	220 000	320 000	240 000	160 000	220 000	320 000	240 000	160 000	0	0	0	0
1:7	325 202	304 000	304 000	301 000	297 000	301 000	303 000	300 000	296 000	3 000	1 000	1 000	1 000
ap.1	63 202	42 000	42 000	39 000	35 000	39 000	41 000	38 000	34 000	3 000	1 000	1 000	1 000
ap.2	262 000	262 000	262 000	262 000	262 000	262 000	262 000	262 000	262 000	0	0	0	0
1:8	400 450	400 450	550 000	430 000	430 000	400 450	450 000	445 000	445 000	0	100 000	-15 000	-15 000
ap.1	400 450	400 450	550 000	430 000	430 000	400 450	450 000	445 000	445 000	0	100 000	-15 000	-15 000
<b>Utgiftsområde 13</b>													
1:2	2 944 099	2 574 000	2 400 000	2 558 000	2 465 000	2 603 000	2 412 000	2 575 000	2 512 000	-29 000	-12 000	-17 000	-47 000
ap.1	1 788 313	1 450 000	1 330 000	1 530 000	1 470 000	1 490 000	1 360 000	1 550 000	1 500 000	-40 000	-30 000	-20 000	-30 000
ap.3	53 943	44 000	80 000	78 000	50 000	33 000	42 000	40 000	27 000	11 000	38 000	38 000	23 000
ap.4	387 245	400 000	400 000	400 000	400 000	400 000	400 000	400 000	400 000	0	0	0	0
ap.5	31 396	30 000	30 000	30 000	30 000	30 000	30 000	30 000	30 000	0	0	0	0
ap.6	42 562	40 000	20 000	5 000	0	40 000	40 000	40 000	40 000	0	-20 000	-35 000	-40 000
ap.12	105 358	100 000	80 000	75 000	75 000	100 000	80 000	75 000	75 000	0	0	0	0
ap.14	60 000	60 000	60 000	60 000	60 000	60 000	60 000	60 000	60 000	0	0	0	0
ap.15	475 282	450 000	400 000	380 000	380 000	450 000	400 000	380 000	380 000	0	0	0	0
<b>Totalt</b>	<b>17 119 809</b>	<b>15 459 481</b>	<b>14 777 844</b>	<b>12 690 079</b>	<b>12 496 079</b>	<b>15 476 481</b>	<b>14 688 844</b>	<b>12 722 079</b>	<b>12 560 079</b>	<b>-17 000</b>	<b>89 000</b>	<b>-31 000</b>	<b>-61 000</b>

## Benämningar

## Utgiftsområde 7 Internationellt bistånd

- 1:1 Bistandsverksamhet
- ap.3 Migrationsinsatser inom biståndet

## Utgiftsområde 8 Migration

- 1:1 Migrationsverket
  - ap.1 Migrationsverket
- 1:2 Ersättningar och bostadskostnader
  - ap.2 Ersättningar till asylsökande, kommuner och regioner
  - ap.3 Boende för asylsökande
- 1:3 Migrationspolitiska åtgärder
  - ap.4 Återvändningsförberedelser
  - ap.5 Återvändningsbidrag
  - ap.8 Anhörigresor
- 1:4 Domstolsprövning i utlänningsmål
- 1:5 Rättsliga biträden m.m. vid domstolsprövning i utlänningsmål
- 1:6 Offentligt biträde i utlänningsärenden
  - ap.2 Migrationsverket
- 1:7 Utresor för avvisade och utvisade
  - ap.1 Migrationsverket
  - ap.2 Kriminalvården
- 1:8 Från EU-budgeten finansierade insatser för asylsökande och flyktingar
  - ap.1 Från EU-budgeten finansierade insatser för asylsökande och flyktingar

## Utgiftsområde 13 Integration och jämställdhet

- 1:2 Kommunersättningar vid flyktingmottagande
  - ap.1 Schablonersättning för mottagandet av nyanlända
  - ap.3 Ersättning för initialt ekonomiskt bistånd
  - ap.4 Ersättning för ensamkommande barn och unga
  - ap.5 Resor och informationsinsatser vid vidarebosättning
  - ap.6 Hyreskostnader
  - ap.12 Ersättning för ekonomiskt bistånd m.m.
  - ap.14 Ersättning för vissa särskilda kostnader
  - ap.15 Ersättning för stöd och service och hälso- och sjukvård

## Bilaga 4 Utfall per anslag

Utgiftsutfall på anslag inom utgiftsområde 7, 8 och 13\* (belopp i tkr)

Anslag (tkr)	2022	2023	2024*
<b>Utgiftsområde 7 Internationellt bistånd</b>	<b>0</b>	<b>0</b>	<b>2 173</b>
<b>1:1 Biståndsverksamhet</b>	<b>0</b>	<b>0</b>	<b>2 173</b>
<i>ap.3 Migrationsinsatser inom biståndet</i>	0	0	2 173
<b>Utgiftsområde 8 Migration</b>	<b>11 613 738</b>	<b>11 868 396</b>	<b>3 134 075</b>
<b>1:1 Migrationsverket</b>	<b>4 438 207</b>	<b>4 707 448</b>	<b>1 220 234</b>
<i>ap.1 Migrationsverket</i>	4 438 207	4 707 448	1 220 234
<b>1:2 Ersättningar och bostadskostnader</b>	<b>5 065 938</b>	<b>5 293 606</b>	<b>1 463 857</b>
<i>ap.2 Ersättningar till asylsökande, kommuner och regioner</i>	3 896 645	4 709 446	1 306 408
<i>ap.3 Boende för asylsökande</i>	1 169 293	584 160	157 449
<b>1:3 Migrationspolitiska åtgärder</b>	<b>5 119</b>	<b>6 099</b>	<b>-27</b>
<i>ap.4 Återvändningsförberedelser</i>	2 951	5 865	11
<i>ap.5 Återvändningsbidrag</i>	52	17	19
<i>ap.8 Anhörigresor</i>	2 116	217	-58
<b>1:4 Domstolsprövning i utlänningsmål</b>	<b>696 942</b>	<b>816 135</b>	<b>219 181</b>
<b>1:5 Rättsliga biträden m.m. vid domstolsprövning i utlänningsmål</b>	<b>112 888</b>	<b>118 483</b>	<b>32 058</b>
<b>1:6 Offentligt biträde i utlänningsärenden</b>	<b>198 199</b>	<b>259 545</b>	<b>56 740</b>
<i>ap.2 Migrationsverket</i>	198 199	259 545	56 740
<b>1:7 Utresor för avvissade och utvisade</b>	<b>189 894</b>	<b>236 917</b>	<b>71 161</b>
<i>ap.1 Migrationsverket</i>	21 894	15 594	11 027
<i>ap.2 Kriminalvården</i>	167 616	221 323	60 135
<b>1:8 Från EU-budgeten finansierade insatser för asylsökande och flyktingar</b>	<b>406 550</b>	<b>430 325</b>	<b>70 872</b>
<i>ap.1 Från EU-budgeten finansierade insatser för asylsökande och flyktingar</i>	406 550	430 325	70 872
<b>1:9 Tillf. stöd till kom. med anl. av kriget i Ukraina</b>	<b>500 000</b>	<b>0</b>	<b>0</b>
<i>Ap 1 Tillfälligt stöd till kommuner med anledning av kriget i Ukraina</i>	500 000	0	0
<b>Utgiftsområde 13 Integration och jämställdhet</b>	<b>3 958 150</b>	<b>3 156 016</b>	<b>622 410</b>
<b>1:2 Kommunersättningar vid flyktingmottagande</b>	<b>3 958 150</b>	<b>3 156 016</b>	<b>622 410</b>
<i>ap.1 Schablonersättning för mottagandet av nyanlända</i>	2 014 069	1 861 149	380 566
<i>ap.2 Bidrag till kommuner med högt flyktingmottagande</i>	200 000	100 000	0
<i>ap.3 Ersättning för initialt ekonomiskt bistånd</i>	55 835	35 571	6 282
<i>ap.4 Ersättning för ensamkommande barn och unga</i>	638 484	507 462	118 364
<i>ap.5 Resor och informationsinsatser vid vidarebosättning</i>	73 334	30 138	5 375
<i>ap.6 Hyreskostnader</i>	79 828	62 456	13 102
<i>ap.12 Ersättning för ekonomiskt bistånd m.m.</i>	162 355	107 150	8 455
<i>ap.14 Ersättning för vissa särskilda kostnader</i>	175 000	60 000	514
<i>ap.15 Ersättning för stöd och service och hälso- och sjukvård</i>	559 245	392 089	89 752
<b>Totalt</b>	<b>15 571 888</b>	<b>15 024 412</b>	<b>3 756 485</b>

Tabellen inkluderar inte delar till Regeringskansliets, regeringens eller Kammarkollegiets disposition

\* Utfall till och med mars 2024

## Bilaga 5 Underlag till biståndsavräkning (tillgängliga förvaltningsmedel)

Underlaget till biståndsberäkningen utgörs av en prognos för biståndskostnader som uppfyller kriterierna från OECD/DAC<sup>24</sup> och som utgör kostnader på utgiftsområde 8 Migration. Underlaget består av prognos för antalet inskrivna i mottagningen som uppfyller kriterierna för biståndsavräkning<sup>25</sup> (avräkningsbara), andel av respektive anslag som ska räknas som bistånd samt kostnader per anslag som ska räknas som bistånd. I bilagan presenteras beräkningar utifrån planeringsantagandet (baserat på tillgängliga förvaltningsmedel).

### 5.1 Planeringsantagande

#### Genomsnittligt antal personer i mottagandet som uppfyller kriterierna för biståndsavräkning

	2024	2025	2026	2027
<b>Öppet grundärende Migrationsverket</b>	<b>1 600</b>	<b>4 700</b>	<b>6 100</b>	<b>6 700</b>
<i>Förändring sedan fg prognos</i>	-	-	-	-
<b>Överprövningsfas Migrationsverket*</b>	<b>700</b>	<b>700</b>	<b>700</b>	<b>700</b>
<i>Förändring sedan fg prognos</i>	-	-	-	-
<b>Överprövningsfas Migrationsdomstol*</b>	<b>600</b>	<b>200</b>	<b>200</b>	<b>200</b>
<i>Förändring sedan fg prognos</i>	-	-	-	-
<b>Med uppehållstillstånd</b>	<b>5 400</b>	<b>700</b>	<b>300</b>	<b>300</b>
<i>Förändring sedan fg prognos</i>	-	-	-	-
<b>Totalt uppfyller kriterier för biståndsavräkning</b>	<b>8 300</b>	<b>6 300</b>	<b>7 300</b>	<b>7 900</b>
<i>Förändring sedan fg prognos</i>	-	-	-	-

\* Kategorin Överprövningsfas Migrationsverket inkluderar ej överförda överklaganden till migrationsdomstol, ej laga kraftvunna beslut samt återförvisade.

I huvudprognosen är planeringsantagandet för antalet asylsökande och antalet skyddsökande enligt massflyktsdirektivet i stort sett oförändrad i aktuell prognosomgång jämfört med föregående prognosomgång. Detta reflekteras även i aktuell omgång för prognos för biståndskostnader som uppfyller kriterierna från OECD/DAC.

Emellertid förväntas en mindre förändring när det gäller totala antalet skyddsökande inskrivna i mottagningssystemet för år 2024 och 2025 (förändringen anses vara av mindre karaktär i jämförelse med totala förväntade antalet inskrivna asyl- och skyddsökande). Detta anses inte påverka förväntat antal avräkningsbara skyddsökande jämfört med föregående prognosomgång i större utsträckning.

<sup>24</sup> Organisation for Economic Co-operation and Development (OECD), Development Assistance Committee (DAC)

<sup>25</sup> För att uppfylla biståndskriterierna ska personen ha en vistelsetid i mottagningssystemet på högst 365 dagar. Personen ska dessutom komma från ett land som uppfyller OECD:s kriterier för officiellt statligt utvecklingsbistånd. Därutöver ska personen inte ha fått sitt asylärende prövat tidigare. Personen ska därtill inte ha ett asylärende som handläggs enligt Dublinförordningen. Dessutom ska personen inte ha överklagat ett avslagsbeslut till Migrationsöverdomstolen. Slutligen ska personen inte heller ha ett laga kraftvunnet avvisnings- eller utvisningsbeslut.

**Genomsnittligt antal inskrivna i mottagandet totalt**

	2024	2025	2026	2027
<b>Uppfyller kriterier för biståndsavräkning</b>	<b>8 300</b>	<b>6 300</b>	<b>7 300</b>	<b>7 900</b>
<i>Förändring sedan fg prognos</i>	-	-	-	-
<b>Uppfyller ej kriterier för biståndsavräkning*</b>	<b>43 900</b>	<b>32 600</b>	<b>19 900</b>	<b>17 400</b>
<i>Förändring sedan fg prognos</i>	-500	+900	-	-
varav från länder som ej uppfyller kriterier för bistånd	300	700	800	700
<i>Förändring sedan fg prognos</i>	-	-	-	-
varav Dublin	300	300	300	300
<i>Förändring sedan fg prognos</i>	-	-	-	-
varav övriga*	43 300	31 600	18 800	16 400
<i>Förändring sedan fg prognos</i>	-500	+900	-	-
<b>Inskrivna i genomsnitt under året, inklusive förvar och exklusive registrerat avviken</b>	<b>52 200</b>	<b>38 900</b>	<b>27 200</b>	<b>25 300</b>
<i>Förändring sedan fg prognos</i>	-500	+900	-	-

\* Att de inskrivna individerna i kategorin övriga inte uppfyller kriterierna för biståndsavräkning beror främst på att vistelsetiden för dessa överstiger 356 dagar. Här inkluderas även individer med laga kraftvunnet avvsnings- eller utvisningsbeslut.

**Anslag som helt eller delvis ska räknas som bistånd, mnkr**

	2024	2025	2026	2027
<b>Prognos P1-24 tillgängliga förvaltningsmedel</b>	<b>7 015</b>	<b>6 113</b>	<b>4 645</b>	<b>4 418</b>
1:1 Migrationsverket (förvaltningsanslag)	484	611	586	446
1:2 Ersättningar och bostadskostnader	6 190	5 040	3 700	3 720
1:5 Rättsliga biträden m.m. vid domstolsprövning	121	142	119	92
1:6 Offentligt biträde i utlänningsärenden	220	320	240	160
<b>Prognos P2-24 tillgängliga förvaltningsmedel</b>	<b>7 015</b>	<b>6 113</b>	<b>4 645</b>	<b>4 418</b>
1:1 Migrationsverket (förvaltningsanslag)	484	611	586	446
1:2 Ersättningar och bostadskostnader	6 190	5 040	3 700	3 720
1:5 Rättsliga biträden m.m. vid domstolsprövning	121	142	119	92
1:6 Offentligt biträde i utlänningsärenden	220	320	240	160
<b>Differens</b>	<b>+0</b>	<b>+0</b>	<b>+0</b>	<b>+0</b>
1:1 Migrationsverket (förvaltningsanslag)	+0	+0	+0	+0
1:2 Ersättningar och bostadskostnader	+0	+0	+0	+0
1:5 Rättsliga biträden m.m. vid domstolsprövning	+0	+0	+0	+0
1:6 Offentligt biträde i utlänningsärenden	+0	+0	+0	+0

Tabellen ovan visar det totala utfallet för de anslag eller delar av de anslag inom utgiftsområde 8 som ligger till grund för beräkning av biståndskostnaderna.

## Kvoter av anslagen eller delar av anslagen som räknas som bistånd

	2024	2025	2026	2027
<b>Prognos P1-24 tillgängliga förvaltningsmedel</b>				
1:1 Migrationsverket (förvaltningsanslag)	15,7%	16,6%	26,8%	31,2%
1:2 Ersättningar och bostadskostnader	15,7%	16,6%	26,8%	31,2%
1:5 Rättsliga biträden m.m. vid domstolsprövning	2,5%	2,4%	3,3%	3,6%
1:6 Offentligt biträde i utlänningsärenden	3,0%	12,4%	22,4%	26,5%
<b>Prognos P2-24 tillgängliga förvaltningsmedel</b>				
1:1 Migrationsverket (förvaltningsanslag)	15,9%	16,2%	26,8%	31,2%
1:2 Ersättningar och bostadskostnader	15,9%	16,2%	26,8%	31,2%
1:5 Rättsliga biträden m.m. vid domstolsprövning	2,5%	2,3%	3,3%	3,6%
1:6 Offentligt biträde i utlänningsärenden	3,1%	12,1%	22,4%	26,5%
<b>Differens</b>				
1:1 Migrationsverket (förvaltningsanslag)	0,2%	-0,4%	0,0%	0,0%
1:2 Ersättningar och bostadskostnader	0,2%	-0,4%	0,0%	0,0%
1:5 Rättsliga biträden m.m. vid domstolsprövning	0,0%	-0,1%	0,0%	0,0%
1:6 Offentligt biträde i utlänningsärenden	0,0%	-0,3%	0,0%	0,0%

## Kostnader som ska räknas som bistånd, mnkr

	2024	2025	2026	2027
<b>Prognos P1-24 tillgängliga förvaltningsmedel</b>	<b>1 057</b>	<b>980</b>	<b>1 212</b>	<b>1 347</b>
1:1 Migrationsverket (förvaltningsanslag)	76	101	158	139
1:2 Ersättningar och bostadskostnader	971	836	997	1 162
1:5 Rättsliga biträden m.m. vid domstolsprövning	3	3	4	3
1:6 Offentligt biträde i utlänningsärenden	7	40	54	42
<b>Prognos P2-24 tillgängliga förvaltningsmedel</b>	<b>1 071</b>	<b>957</b>	<b>1 208</b>	<b>1 347</b>
1:1 Migrationsverket (förvaltningsanslag)	77	99	157	139
1:2 Ersättningar och bostadskostnader	984	816	993	1 162
1:5 Rättsliga biträden m.m. vid domstolsprövning	3	3	4	3
1:6 Offentligt biträde i utlänningsärenden	7	39	54	42
<b>Differens</b>	<b>+14</b>	<b>-23</b>	<b>-4</b>	<b>+0</b>
1:1 Migrationsverket (förvaltningsanslag)	+1	-2	-1	+0
1:2 Ersättningar och bostadskostnader	+13	-19	-4	+0
1:5 Rättsliga biträden m.m. vid domstolsprövning	+0	-0	-0	+0
1:6 Offentligt biträde i utlänningsärenden	+0	-1	-0	+0

Biståndskostnaderna inom utgiftsområde 8 Migration beräknas genom att kvoten för respektive anslag multipliceras med utfallet för det anslag eller delar av anslag som ska räknas som bistånd.

