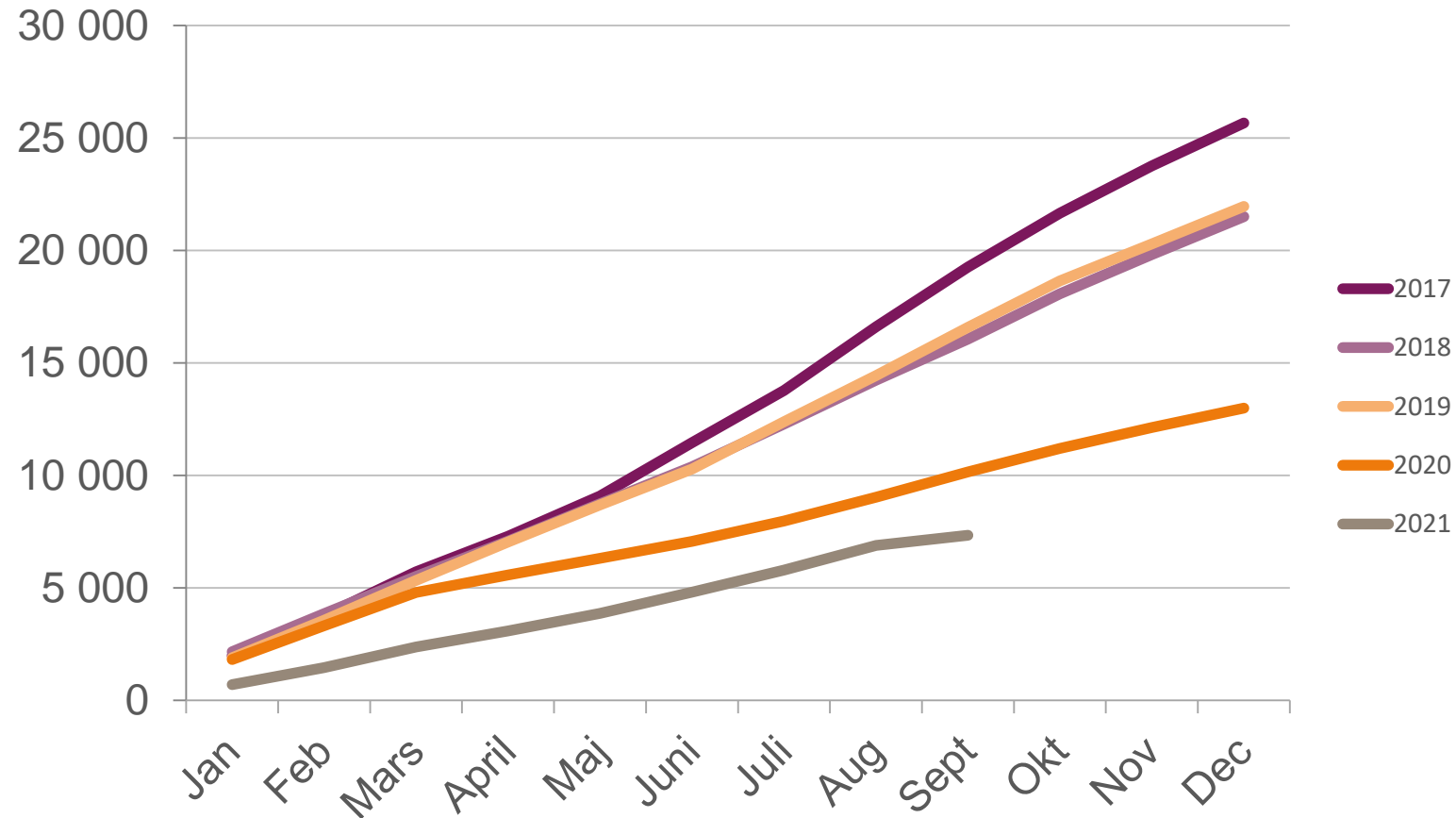


Det totala antalet asylsökande 2017, 2018, 2019, 2020 och 2021

Antal	År-månad											
	Jan	Feb	Mars	April	Maj	Juni	Juli	Aug	Sept	Okt	Nov	Dec
2017	1991	1771	1957	1582	1784	2363	2323	2841	2645	2398	2112	1899
2017	1991	3762	5719	7301	9085	11448	13771	16612	19257	21655	23767	25666
2018	2162	1685	1658	1578	1660	1645	1889	1962	1821	2010	1745	1687
2018	2162	3847	5505	7083	8743	10388	12277	14239	16060	18070	19815	21502
2019	1894	1662	1778	1710	1636	1597	2104	2055	2149	2062	1650	1661
2019	1894	3556	5334	7044	8680	10277	12381	14436	16585	18647	20297	21958
2020	1815	1497	1486	782	736	755	907	1056	1122	1038	931	866
2020	1815	3312	4798	5580	6316	7071	7978	9034	10156	11194	12125	12991
2021	699	758	920	711	775	942	986	1093	454			
2021	699	1457	2377	3088	3863	4805	5791	6884	7338			

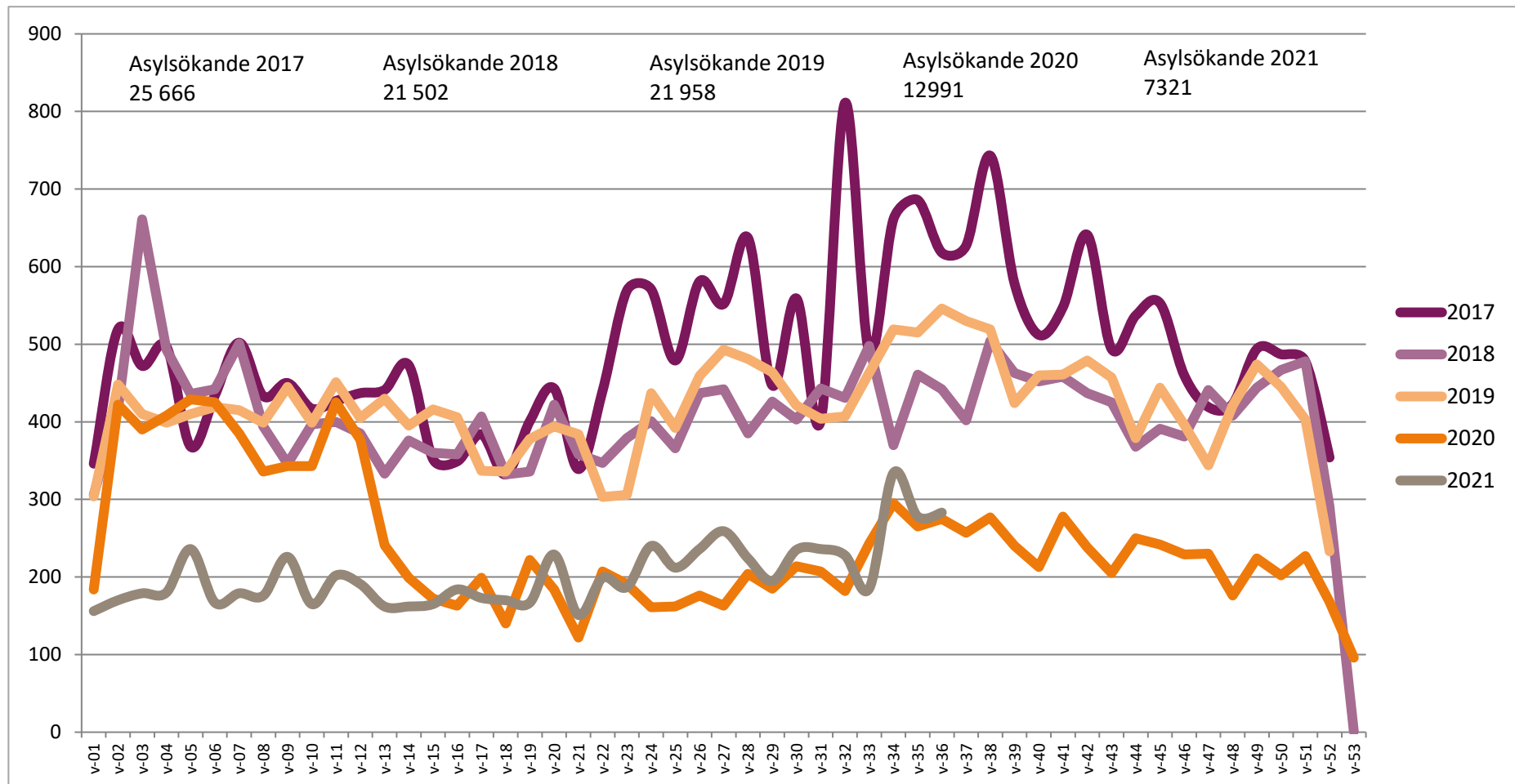
Totalt antal asylsökande 2017, 2018, 2019 2020 och 2021



Veckoöversikt över antalet asylsökande 2017–2021

	2017	2018	2019	2020	2021
v-01	346	306	304	184	156
v-02	519	417	448	422	170
v-03	472	661	410	390	179
v-04	497	493	399	408	180
v-05	368	436	410	429	236
v-06	434	442	419	425	167
v-07	502	501	415	385	179
v-08	433	394	399	336	176
v-09	450	346	445	343	226
v-10	417	397	399	343	165
v-11	427	400	451	425	202
v-12	437	385	405	377	191
v-13	441	333	430	241	162
v-14	473	376	395	199	162
v-15	352	360	416	172	165
v-16	349	358	406	163	184
v-17	384	407	337	199	173
v-18	332	332	336	140	170
v-19	401	336	378	222	167
v-20	443	422	394	184	229
v-21	339	358	384	122	151
v-22	440	347	303	207	199
v-23	569	379	306	191	187
v-24	571	401	437	161	240
v-25	479	366	392	162	212
v-26	581	437	459	176	236
v-27	552	442	493	163	259
v-28	637	385	481	204	224
v-29	447	426	464	185	195
v-30	559	403	421	214	235
v-31	401	443	404	207	236

v-32	811	431	407	182	228
v-33	490	498	463	243	185
v-34	661	370	519	295	334
v-35	686	461	515	265	278
v-36	618	442	546	275	283
v-37	627	402	530	257	
v-38	743	504	519	277	
v-39	578	463	424	240	
v-40	512	452	460	213	
v-41	548	458	461	278	
v-42	641	437	479	238	
v-43	494	425	457	205	
v-44	537	368	379	250	
v-45	553	391	444	242	
v-46	460	381	396	229	
v-47	419	441	344	230	
v-48	423	408	421	176	
v-49	494	444	474	224	
v-50	487	467	445	202	
v-51	478	478	403	227	
v-52	354	291	233	168	
v-53		1	99	96	
	25666	21502	21958	12991	7321



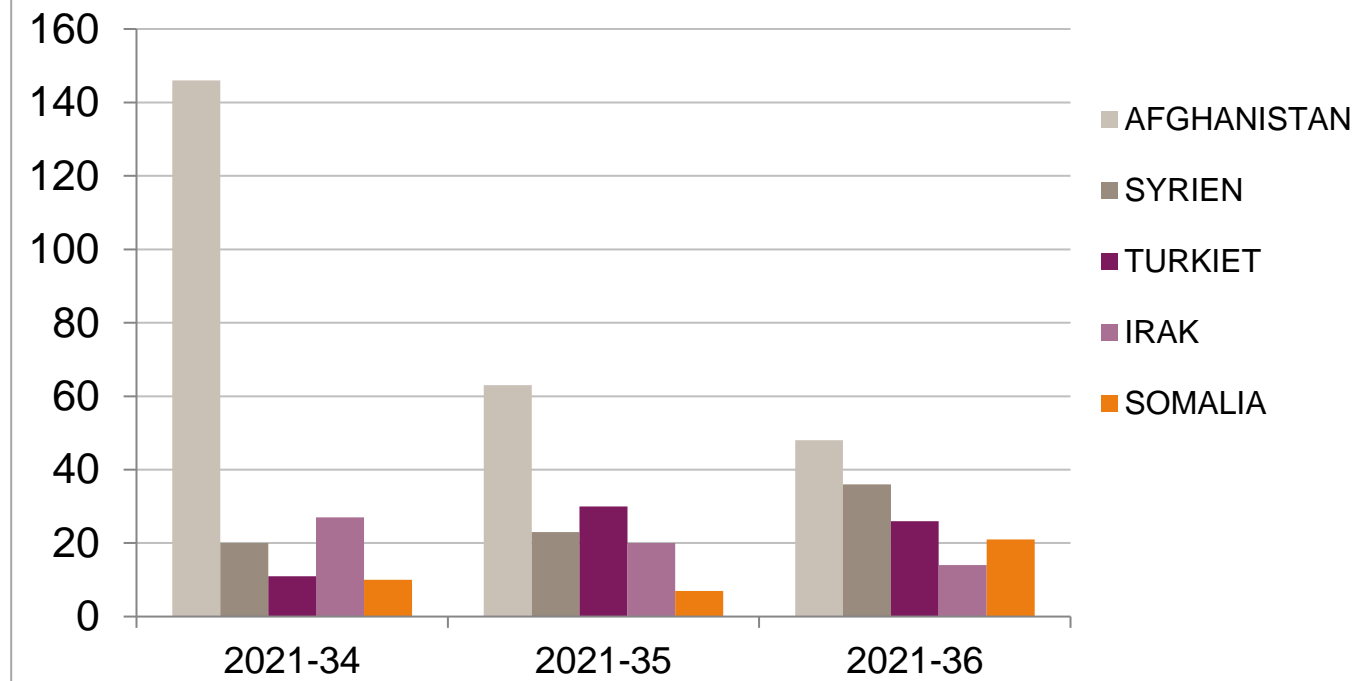
De största grupperna utifrån medborgarskap bland dem som har sökt asyl de senaste tre veckorna.

	2021-34	2021-35	2021-36	Totalt
AFGHANISTAN	146	63	48	257
SYRIEN	20	23	36	79
TURKIET	11	30	26	67
IRAK	27	20	14	61
SOMALIA	10	7	21	38
ÖVRIGA	120	135	138	393
Totalsumma	334	278	283	895

varav Ensamkommande barn

	2021-34	2021-35	2021-36	Totalt
AFGHANISTAN	31	3	2	36
SYRIEN	2	5	12	19
SOMALIA	1	0	8	9
ALGERIET	4	0	0	4
IRAN	0	0	2	2
ÖVRIGA	2	8	4	14
Totalsumma	40	16	28	84

Asylsökande – de fem största grupperna



Ensamkommande barn – de fem största grupperna

