



CLDD - International
global diaspora resource



Frivillig återvandring - 8 steg modellen

Utarbetats i samarbete med CLDD

Arbete med återvändningsärenden består av tre viktiga punkter

- ▶ Individuell plan
- ▶ Tidslinje
- ▶ 8 etapper i återvändningsprocessen

Optimala förhållanden är när handläggare från två länder samarbetar. CLDD fungerar som samarbetspartner i länderna där de finns.



CLDD - International
global diaspora resource



Individuell plan

- ▶ Alla människor utgår ifrån sin egen livssituation.
- ▶ Ålder, familjesituation, utbildning, ekonomisk situation påverkar återvandringsplanerna och strukturen på återvandringen.



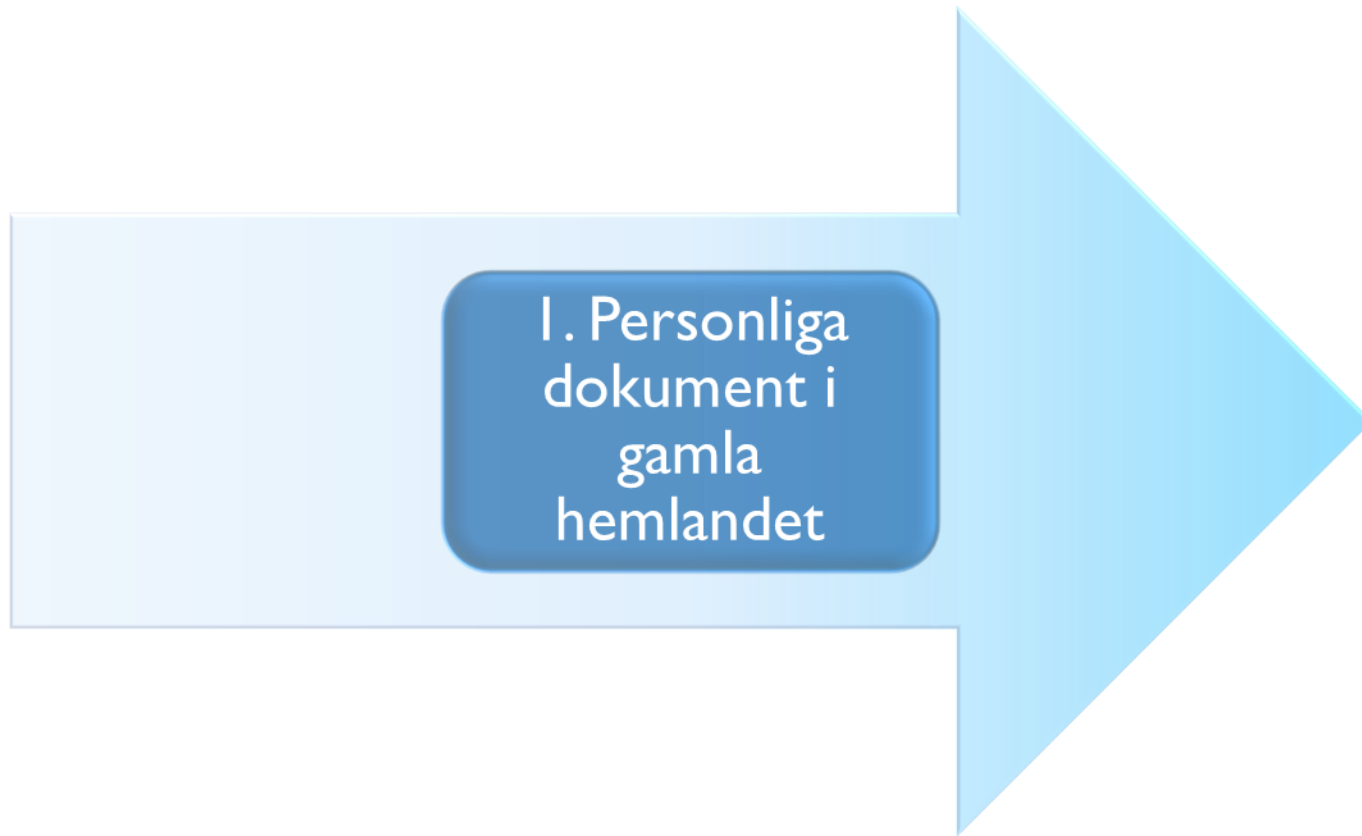
Tidslinje

- ▶ Att ha perspektiv och lättare planera aktiviteter
- ▶ Att lättare följa upp och sammanfatta

Tidslinje ska ha både slutdatum men också datum för delmål i återvändningsprocessen.



8 etapper i återvandringsprocessen



Personliga dokument i hemlandet.

Långa och komplicerade administrativa och byråkratiska processer i hemlandet gör att även de nödvändigaste personliga dokument som ID-kort eller körkort kan ta flera månader att få. CLDD har för uppgift att samla nödvändig information om de olika processerna och har på ett enkelt sätt beskrivit dem så att klienter kan förbereda sig väl och i god tid innan man beslutar att ansöka om personliga dokument. Återvändningsärendet kan därför med stöd av samhällsvägledaren på CLDD avsevärt förenkla och förkorta dessa processer. Utan personliga dokument är det omöjligt att driva sin återvändningsprocess framåt från Sverige. För att kunna planera vidare måste man först åtgärda detta.



1. Personliga
dokument i
gamla
hemlandet

2. Boende i
hemlandet



Boende i hemlandet.

- ▶ Det är andra steget till återvandringen. En person som ska återvändra måste ha någonstans att bo. Det finns olika lösningar på detta, men ärendet bär själv det största ansvaret för en lösning av situationen.





Etapp 3

Många återvandrare upptäcker i denna fas (steg) att de skulle ha nytta av utbildning eller en påbyggnadsutbildning som skulle kunna gynna deras planer för sysselsättning i hemlandet. Handläggaren kan stödja sådana aktiviteter genom att undersöka möjligheter utifrån återvandrarens behov.

Det kan vara utbildningsinsatser som finns antingen i Sverige eller i hemlandet eller det kan vara donationer genom utländska biståndsorganisationer där återvandraren kan få experthjälp inom vissa områden, särskilt jordbruket.



1. Person
dokument
gamla hemlandet

3. Utbildning i Sverige
relaterad till
återvandring

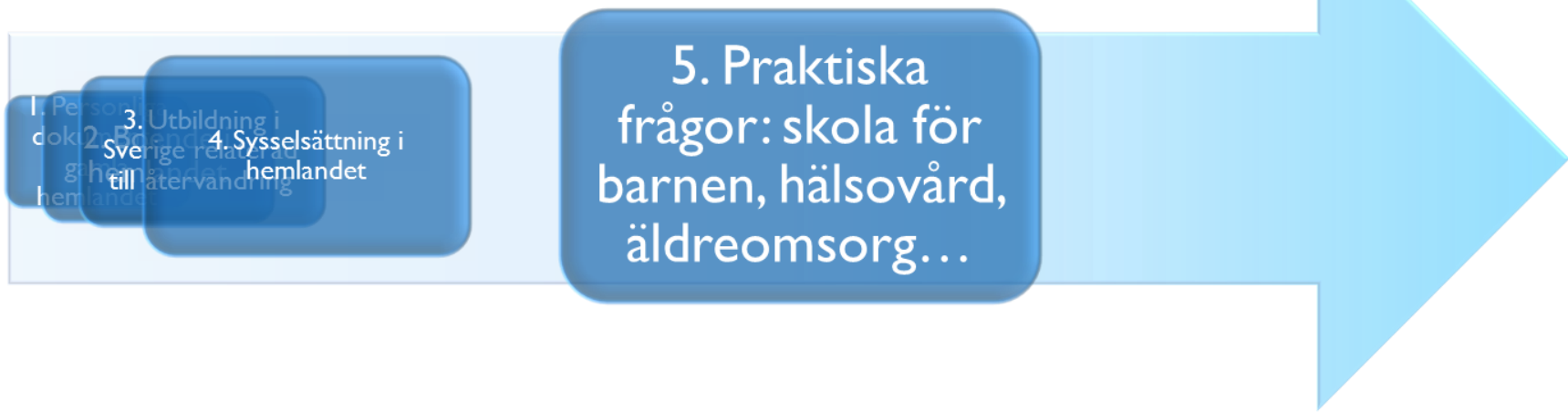
4. Sysselsättning i
hemlandet



Sysselsättning i hemlandet.

- ▶ Återvandrare har olika ambitioner gällande sysselsättning i hemlandet. Vissa vill arbeta inom yrket, vissa vill starta eget och vissa har jordbruksegendom som kan återaktiveras. Återvandrare måste själv få bestämma i dessa frågor, utan inblandning av vare sig handläggaren eller samhällsvägledaren. De två sistnämnda ska stödja återvandrarens ambitioner med information som behövs och med kopplingar till berörda myndigheter och organisationer i hemlandet.
- ▶ De kan få stöd att skriva in sig på Arbetsförmedlingen i hemlandet. CLDD kontaktar regelbundet lokala arbetsförmedlingar i hemlandet för att få information om lediga arbetsplatser vilka ska kunna erbjudas till återvandringssökanden.
- ▶ Starta eget och jordbruksverksamhet kräver olika åtgärder och CLDD kan stödja återvandrarens information om etablering, den administrativa registreringen av företaget, skattefrågor i hemlandet, kopplingar till berörda myndigheter och kreditinstitutioner, samt jordbrukskooperativ.





Etapp 5

- ▶ Under den här etappen har återvandrararen kommit så långt i sin process att mest praktiska saker återstår att lösa. Skolan för barnen, hälsovård och äldreomsorg. CLDD har då en avgörande funktion att fylla för att stödja återvandrararen.



Pers
dok
i g
hem

3. Utbild
2. B
i g
hem

4. Sys
relate
återvandr

5. Praktiska frågor:
skola för barnen,
hälsovård,
äldreomsorg...

6. Proverperiod (om
den är möjlig)



Provperiod

- ▶ Praktik i hemlandet eller stöd till egna företagare som har sitt företag i en primär utvecklingsfas eller till dem som har en bakgrund som jordbrukare och som behöver tid för att återaktivera jordbruksverksamhet.
- ▶ Återvandrarerna kan under denna period ha regelbunden kontakt med CLDD i deras kommun eller handläggare vars uppgift ska vara att ge stöd och följa upp deras verksamheter.

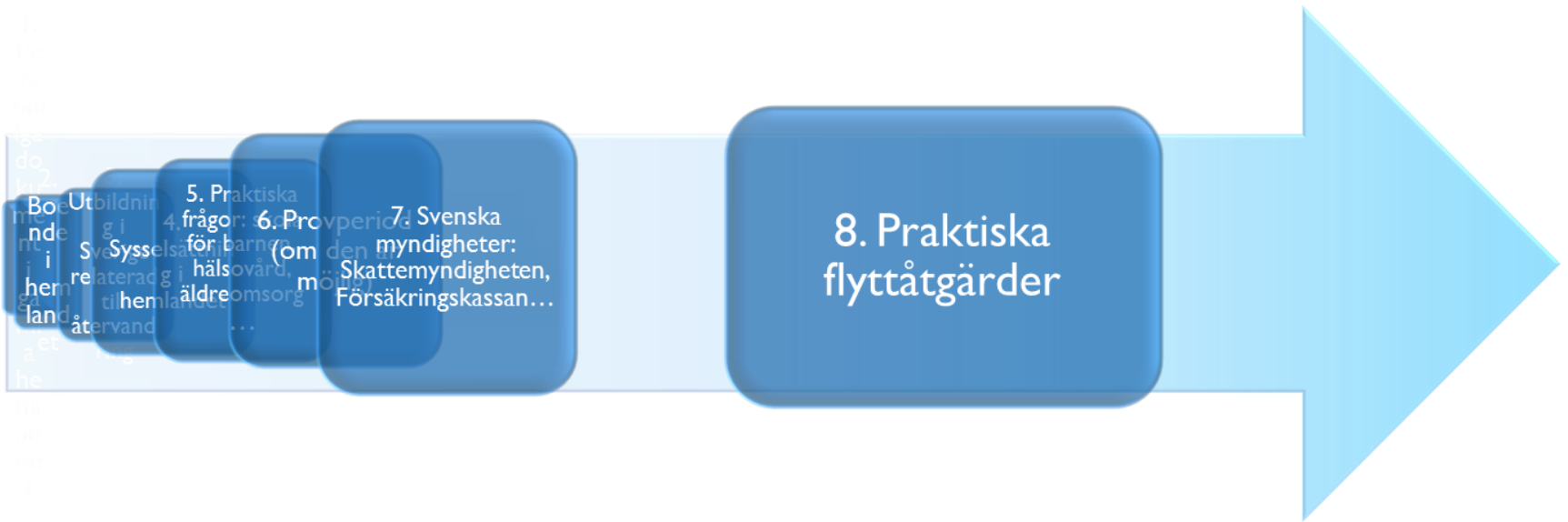




Etapp 7

- ▶ Återvandrararen i den här etappen har behov av stöd från svenska myndigheter om återvandringen helt ska kunna genomföras.
- ▶ Handläggaren i Sverige ska ha en viktig roll i genomförandet av etapp 7. Även ambassader och vissa myndigheter i hemlandet ska kunna ge stöd i denna avslutande fas. Det finns olika lättnader för återvandrare som landets myndigheter ställer upp med för att allmänt stödja återvandring. Skattelättnader, donationer och mikrokrediter kan vara till ekonomisk hjälp för återvandrararen.





Praktiska flyttåtgärder

- ▶ Tullregler och lättnader för återvandrare finns i de flesta återvandringsländer.
- ▶ Flytt kan ske i omgångar eller på en gång beroende av de ekonomiska möjligheterna. Man kan få stöd för flytt i vissa fall från de svenska myndigheterna

