

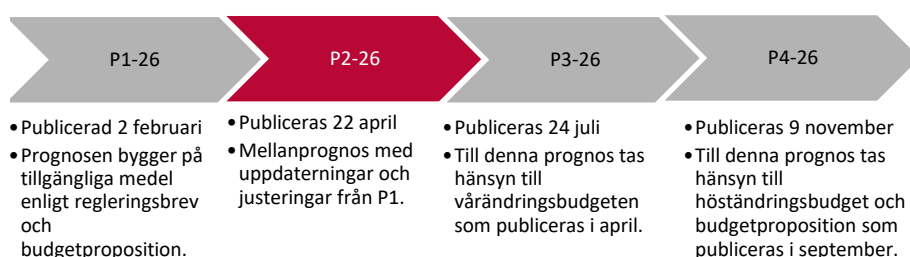
PROGNOS

# Verksamhets- och utgiftsprognos april 2026

Dnr: MVA-2026-00088

# Verksamhets- och utgiftsprognoser 2026

Migrationsverket ska enligt regleringsbrevet för budgetåret 2026 redovisa prognoser för 2026–2029 vid fyra tillfällen, se figur 1.1. Prognoserna ska utgå från tillgängliga medel. Vid behov och efter dialog med Justitiedepartementet kan även alternativa scenarier redovisas. Prognoserna ska kommenteras både i förhållande till föregående prognostillfälle och i förhållande till budgeten. Prognoskommentarer för berörda anslag på utgiftsområde 8 - Migration och utgiftsområde 13 - Integration och jämställdhet ska lämnas till Regeringskansliet (Justitiedepartementet och Arbetsmarknadsdepartementet).



Figur 1.1: Verksamhets- och utgiftsprognoser 2026 med datum enligt regleringsbrevet 2026.

**Dokument:** Verksamhets- och utgiftsprognos, april 2026

**Utförd av:** Migrationsverket

**Framtagen av:** Planeringsavdelningen

**Datum:** 2026-04-22

**Diarienummer:** MVA-2026-00088

## Sammanfattning

Omvärldsutvecklingen präglas av stora osäkerheter och de antaganden som ligger till grund för prognosen kan förändras. Den största skillnaden jämfört med föregående prognos är att beräkningarna inte längre utgår från cirka 23 000 tillkommande asylansökningar när det tillfälliga skyddet för ukrainare löper ut. Efter dialog med Justitiedepartementet utgår beräkningarna från att ett återvändandeprogram införs för personer som har haft ett tillfälligt skydd.

### **Prognos över ansökningar om tillfälligt skydd och asyl**

Prognosen för tillfälligt skyddsökande från Ukraina år 2026 är oförändrat 9 000. Prognosen för antalet asylsökande är 5 000 år 2026, vilket också är oförändrat från föregående prognos.

Om inget annat beslutas så upphör det tillfälliga skyddet enligt massflyktsdirektivet efter den 4 mars 2027. Möjligheten att söka tillfälligt skydd för ukrainare upphör och nya skyddsökande från Ukraina är därefter hänvisade till att söka asyl. År 2027 är prognosen för antalet asylsökande 5 500, vilket är 23 000 färre än i föregående prognos. Det beror på antagandet, enligt ovan, om att ett återvändandeprogram då finns på plats. För deltagare i programmet kan ett uppehållstillstånd efter tillfälligt skydd beviljas i upp till två år.

### **Kriget i Iran och Mellanöstern**

Migrationsverket följer utvecklingen noga. I nuläget är bedömningen att migrationen till Sverige inte påverkas i någon större utsträckning. Beroende på hur konflikten utvecklas och vilken inverkan den har på säkerhetsläge och möjligheter att resa till, från och inom regionen så kan bedömningen av antalet återvändande och av antalet sökande i flera ärendekategorier komma att behöva uppdateras.

### **Fortsatt prioriterat arbete med återvändande**

Myndigheten fortsätter planera för att fatta fler beslut i rätt tid och utökar antalet resurser som arbetar med dem som får ett avlägsnandebeslut i syfte att öka återvändandet. Prognosen för antal utresor skrivs ner med 200 innevarande år med anledning av ett hittills lågt utfall av asylsökande och asylrelaterade återvändanden samt den pågående konflikten i Mellanöstern.

Verkställighetsresor till Iran kan för tillfället inte genomföras. Numerärt påverkas prognosen nedåt från år 2027 och framåt när personer som haft ett tillfälligt skydd inte längre antas söka asyl (se ovan). Redovisning av andel som återvänder, i enlighet med målet i myndighetens regleringsbrev, kommer att ske vid ett senare tillfälle.

### Återvandring

Baserat på inflödet i början av året görs nu en preliminär bedömning att cirka 600 personer kommer att beviljas återvändningsbidrag årligen under prognosperioden.

### Fler anknytningsförlängningar men färre inom arbetsmarknad

Under 2025 fattades många beslut om tidsbegränsade tillstånd i anknytningsärenden. Tidsbegränsat uppehållstillstånd på grund av anknytning beviljas oftast i två år vilket innebär att det 2027 kan väntas inkomma många ansökningar om förlängning. Prognosen har uppdaterats och höjts med 12 000 inkommande ärenden för år 2027. Inom arbetsmarknadsärenden innebär däremot färre beviljade ansökningar att antagandena om inkommande förlängningsansökningar har justerats ner för hela prognosperioden.

### Utgiftsutveckling på Migrationsverkets anslag

Prognosen för utgifterna på utgiftsområde 8 revideras ner med cirka 2,5 miljarder kronor innevarande år, för år 2027 med cirka 2 miljarder kronor, för 2028 och 2029 med cirka 3 miljarder kronor per år jämfört med föregående prognos. Nedrevideringarna förklaras främst av sänkt boendekapacitet och minskade utgifter för återvändningsbidraget. På utgiftsområde 13 revideras prognosen för utgifterna upp från och med 2027 till följd av antagandet att ett återvändandeprogram införs när massflyktsdirektivet upphör 2027 (se ovan).

Tabell 1.1 Utgiftsprognos per anslag, 2026–2029

Anslag (mnkr)	2026	2027	2028	2029
<b>Samtliga anslag</b>	<b>14 845</b>	<b>13 648</b>	<b>12 389</b>	<b>10 934</b>
<i>Förändring från föregående prognos</i>	-2 629	-1 089	-1 904	-2 267
<b>UO 8</b>	<b>10 805</b>	<b>10 873</b>	<b>9 804</b>	<b>9 359</b>
<i>Förändring från föregående prognos</i>	-2 559	-2 009	-3 204	-2 697
1:1 Migrationsverket (förvaltningsanslag)	5 649	5 704	5 375	5 380
<i>Förändring från föregående prognos</i>	0	+166	-166	0
1:2 Ersättningar och bostadskostnader	2 810	2 860	2 160	2 060
<i>Förändring från föregående prognos</i>	-1 360	-1 420	-2 270	-1 970
1:3 Migrationspolitiska åtgärder	199	222	352	352
<i>Förändring från föregående prognos</i>	-1 253	-679	-549	-549
1:4 Domstolsprövning i utlänningsmål	925	905	887	860
<i>Förändring från föregående prognos</i>	+15	-5	-43	-10
1:5 Rättsliga biträden m.m. vid	112	143	114	102
<i>Förändring från föregående prognos</i>	+38	+49	-18	-5
1:6 Offentligt biträde i utlänningsärenden	130	45	40	35
<i>Förändring från föregående prognos</i>	0	-115	-150	0
1:7 Utresor för avvisade och utvisade	315	328	325	325
<i>Förändring från föregående prognos</i>	+1	-5	-8	-8
1:8 Från EU-budgeten finansierade insatser	665	666	551	245
<i>Förändring från föregående prognos</i>	0	0	0	0
<b>UO 13 - 1:2 Kommunersättningar vid flyktmottagande</b>	<b>4 040</b>	<b>2 775</b>	<b>2 585</b>	<b>1 575</b>
<i>Förändring från föregående prognos</i>	-70	+920	+1 300	+430

# Innehåll

<b>1</b>	<b>Utgångspunkter och antaganden .....</b>	<b>6</b>
<b>2</b>	<b>Verksamhetsprognoser.....</b>	<b>10</b>
2.1	Skyddsprocessen .....	10
2.2	Boendekapacitet.....	18
2.3	Kommunmottagande.....	20
2.4	Återvändande .....	22
2.5	Tillståndsprövning .....	25
2.6	Medborgarskap .....	30
2.7	Utveckling av balanser.....	31
<b>3</b>	<b>Ekonomiska prognoser.....</b>	<b>32</b>
3.1	Utgiftsområde 8 - Migration .....	32
3.2	Utgiftsområde 13 – Integration och jämställdhet.....	40
<b>4</b>	<b>Skyddssökande i Sverige (omvärldsanalys).....</b>	<b>43</b>
4.1	Asylsökande – utveckling sedan föregående prognos .....	43
4.2	Skyddssökande enligt massflyktsdirektivet .....	46
<b>5</b>	<b>Underlag till biståndsavräkning .....</b>	<b>49</b>

# 1 Utgångspunkter och antaganden

För prognosen gäller generellt att endast gällande författningar och beslut ska ligga till grund för beräkningarna. Nya författningar beaktas i samband med propositioner eller i vissa fall lagrådsremisser. Efter dialog med Justitiedepartementet utgår denna prognos från ett ännu inte fattat beslut om ett återvändandeprogram till Ukraina.

Följande nyligen lämnade propositioner har arbetats in i tidigare prognoser:

- Nya regler för arbetskraftsinvandring (prop. 2025/26:87),
- Skärpta krav för svenskt medborgarskap (prop. 2025/26:175),
- En ny mottagandelag (prop. 2025/26:229),
- Anpassning av svensk rätt till EU:s migrations- och asylpakt (lagrådsremiss beslutad den 23 mars 2026),
- Skärpta regler om uppsikt och förvar (lagrådsremiss beslutad den 23 mars 2026).

Följande nyligen lämnade propositioner har tillkommit inför denna prognos:

- Bättre migrationsrättsliga regler för forskare och doktorander samt åtgärder för att motverka missbruk av uppehållstillstånd för studier. I propositionen föreslås även en ny lag med särskilda bestämmelser om beviljande av uppehållstillstånd för så kallade massflyktingar från Ukraina (prop. 2025/26:146),
- Utmönstring av permanent uppehållstillstånd (lagrådsremiss beslutad den 23 mars 2026),
- Stärkt återvändandeverksamhet (lagrådsremiss beslutad den 23 mars 2026).

Övriga reformer som beaktas:

- Återvändandeprogram med uppehållstillstånd efter tillfälligt skydd (ej en proposition utan ett uppdrag till Migrationsverket).
- Nya regler för återvandringsbidrag gäller från och med 1 januari 2026, i den här prognosen redovisas en första bedömning av utgifterna.

## Det tillfälliga skyddet enligt massflyktsdirektivet<sup>1</sup> fasas ut

Med anledning av kriget i Ukraina aktiverades EU:s massflyktsdirektiv den 4 mars år 2022. Massflyktsdirektivet ger personer som flyr från Ukraina rätt att få tillfälligt uppehålls- och arbetstillstånd inom EU. Massflyktsdirektivet har

---

<sup>1</sup> Direktiv 2001/55/EG om miniminormer för att ge tillfälligt skydd vid massiv tillströmning av fördrivna personer och om åtgärder för att främja en balans mellan medlemsstaternas insatser.

förlängts ett flertal gånger, senast i juli år 2025 då Europeiska unionens råd fattade beslut att direktivet ska gälla till och med 4 mars år 2027.

Europeiska unionens råd har lämnat en rekommendation om en samordnad strategi för hur den tillfälliga skyddsstatusen för skyddsökande från Ukraina ska fasas ut (C/2025/5129). I korthet innebär rekommendationen att medlemsstaterna bör underlätta möjligheterna för gruppen att ansöka om andra former av nationella tillstånd som exempelvis arbetstillstånd, att medlemsstaterna bör inrätta program för frivilligt återvändande i enlighet med massflyktsdirektivet samt att genomföra riktade informationsinsatser till berörda personer samt åtgärder för att säkerställa samordning och informationsutbyte mellan medlemsländerna och Ukraina.

Av regleringsbrevet för år 2026 framgår att Migrationsverket ska vidta åtgärder inför övergången från tillfälligt skydd. Förslag ska tas fram om hur ett frivilligt tidsbegränsat återvändandeprogram för personer från Ukraina som beviljats tillfälligt skydd kan utformas. Förslaget ska bland annat omfatta villkor för deltagande i programmet. Återvändandeprogrammet ska utformas på ett kostnadseffektivt sätt som värnar Ukrainas sammanhållning, bl.a. genom fokus på stöd till integrering i samhällen i Ukraina och begränsat direktstöd till personer som ska återvända. Förslaget ska redovisas den 25 september 2026. Utgångspunkten för den här prognosen är att regeringen fattar beslut om återvändandeprogrammet innan massflyktsdirektivet löper ut.

Vissa ramar för ett återvändandeprogram finns definierade redan i massflyktsdirektivet. Återvändandeprogrammet kan på flera sätt betraktas som en förlängning av det tillfälliga skyddet. En skillnad är en tydlighet om förväntat återvändande och en bortre gräns på två år. Den som anmäler sig till återvändandeprogrammet får ett ”uppehållstillstånd efter tillfälligt skydd” enligt 21 kap. 6 § utlänningslagen (2005:716) vilket även innebär ett arbetstillstånd. Uppehållstillståndet måste sökas innan skyddet löper ut och de som är folkbokförda sedan tidigare kommer fortsätta att vara det. Utgångspunkten är att när det tillfälliga skyddet förlängs med ett uppehållstillstånd efter tillfälligt skydd så återupptas folkbokföringen och kommunmottagning som om det tillfälliga skyddet förlängts, enligt lag (2024:691) om folkbokföring av utlänningar med tillfälligt skydd i vissa fall 5 §.

Även om en person beviljats ett uppehållstillstånd efter tillfälligt skydd har personen möjlighet att lämna in en ansökan om statusförklaring och Migrationsverket måste i så fall pröva frågan om skyddsstatus. Myndigheten bedömer att intentionen och viljan att stanna i Sverige är hög och att det finns drivkrafter att stanna för att legalisera sin vistelse på längre sikt. Därför kommer många troligen lämna in en ansökan om statusförklaring. Personer som redan har ett uppehållstillstånd omfattas inte av mottagandelagen men troligen

är personerna kvar i återvändandeprogrammet under tiden som skyddsskälerna prövas.

## **Uppehållstillstånd för arbete eller studier för personer som har tillfälligt skydd**

I propositionen Bättre migrationsrättsliga regler för forskare och doktorander (prop. 2025/26:146) föreslås en ny lag med särskilda bestämmelser om beviljande av uppehållstillstånd för s.k. massflyktingar från Ukraina som innebär att gruppen kan söka uppehållstillstånd för arbete eller studier från Sverige. Förslagen föreslås träda i kraft den 11 juni 2026. Många med tillfälligt skydd som arbetar bedöms ha inkomster som understiger inkomstkraven och förslaget antas ha begränsad påverkan på prognosen. Den 6 mars 2026 presenterade regeringen nyheter på migrationsområdet och det aviserades bl.a. att fortsatta uppehållstillstånd efter att massflyktsdirektivet upphört för de i denna grupp som kan ha svårt att återvända eller som har ett arbete men utan att ha en inkomst som når upp till lönekravet kommer att övervägas. Dessa förändringar är inte beaktade i prognosen.

## **Stärkt återvändandeverksamhet och utlänningskontroll**

Förslagen som bland annat innebär att vissa grundläggande regler om inre utlänningskontroll moderniseras och stärks i syfte att möjliggöra fler inre utlänningskontroller än i dag föreslås träda i kraft den 13 juli 2026. Förslagen förväntas leda till att något fler personer kommer att tas i förvar men det ökade behovet ryms inom utökningen till 1 000 platser som redan är beaktad i prognosen.

## **Utmönstring av permanenta uppehållstillstånd**

Den 12 juli 2026 träder förändringarna som föreslås i lagrådsremissen Utmönstring av permanent uppehållstillstånd och anpassning av svensk rätt till EU:s migrations- och asylpakt i kraft. Förändringarna som avser utmönstringen innebär att möjligheten att få ett permanent uppehållstillstånd efter att ha haft tillfälligt uppehållstillstånd tas bort. Konsekvensen för Migrationsverket blir att fler förlängningsärenden kommer att behöva hanteras. Det införs också en begränsning av asylsökandes rätt till kostnadsfri rådgivning till maximalt tre timmar.

## **Återkallelse av uppehållstillstånd**

I budgetpropositionen för 2026 tillfördes Migrationsverket medel för ökade kostnader med anledning av förslagen från Miniminivåutredningen som strax efter budgetpropositionen redovisades i utredningens slutbetänkande, Ändring av permanent uppehållstillstånd för vissa utlänningar (SOU 2025:99). Beloppen som tillförts förvaltningsanslaget för detta förslag är 41 miljoner kronor för 2026, 133 miljoner kronor för 2027 och 124 miljoner kronor för 2028. På regeringens presskonferens 6 mars 2026 aviserades att förslaget ska

kompletteras och vid tidpunkten för den här prognosen finns inte något förslag om återkallelse av permanenta uppehållstillstånd. De medel som tillförts för 2026 ingår i tilldelade medel och antas förbrukas. Tillskotten för 2027 och 2028 ingår som belopp i den ekonomiska anslagsprognosen men de verksamhetsmässiga konsekvenserna har inte beaktats vare sig i antalet resurser eller antalet avgjorda ärenden under prognosperioden.

### **Återvandring**

Från och med år 2026 gäller nya regler för återvandringsbidraget med bl.a. ett kraftigt höjt ersättningsbelopp. Baserat på inflödet i början av året görs nu en preliminär bedömning att cirka 600 personer kommer att beviljas återvandringsbidrag årligen under prognosperioden och att drygt 100 miljoner kronor kommer att betalas ut under 2026. I föregående prognos redovisades tilldelade medel om nästan 1 400 miljoner kronor som beräknade utgifter.

## 2 Verksamhetsprognoser

Detta kapitel delas in i sju avsnitt: skyddsprocessen, boendekapacitet, kommunmottagande, återvändande, tillståndsprocesserna, medborgarskap samt utveckling av antalet öppna ärenden i samtliga ärendeslag. Kapitlet redogör för de prognoser som har tagits fram med utgångspunkt i tillgängliga förvaltningsmedel.

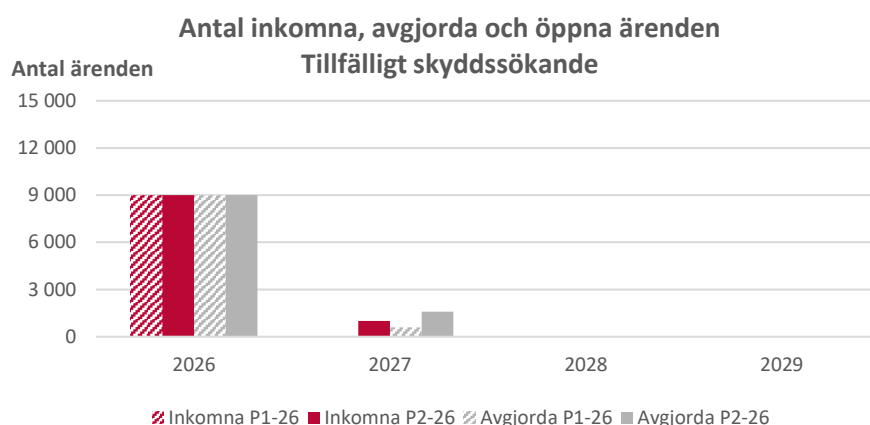
Tabeller för respektive område finns samlade i slutet av varje avsnitt. Analyser som berör skyddsprocessen finns även i kapitel 4 Skyddssökande i Sverige (omvärldsanalys).

### 2.1 Skyddsprocessen

Skyddsprocessen delas in i fyra avsnitt: tillfälligt skyddssökande enligt massflyktsdirektivet, ansökningar och prövning, migrationsdomstolarna samt inskrivna i mottagningen.

#### Tillfälligt skyddssökande enligt massflyktsdirektivet

Prognosen för antalet tillfälligt skyddssökande från Ukraina enligt massflyktsdirektivet (benämns fortsättningsvis som tillfälligt skyddssökande) samt antal avgjorda ärenden lämnas oförändrade år 2026 jämfört med föregående prognos. År 2027 antas 1 000 ukrainare söka tillfälligt skydd innan möjligheten upphör. Se figur 2.1, tabell 2.1 och kapitel 4 för en analys.



Figur 2.1: Antal inkomna, avgjorda och öppna ärenden av sökande med tillfälligt skydd år 2026–2029

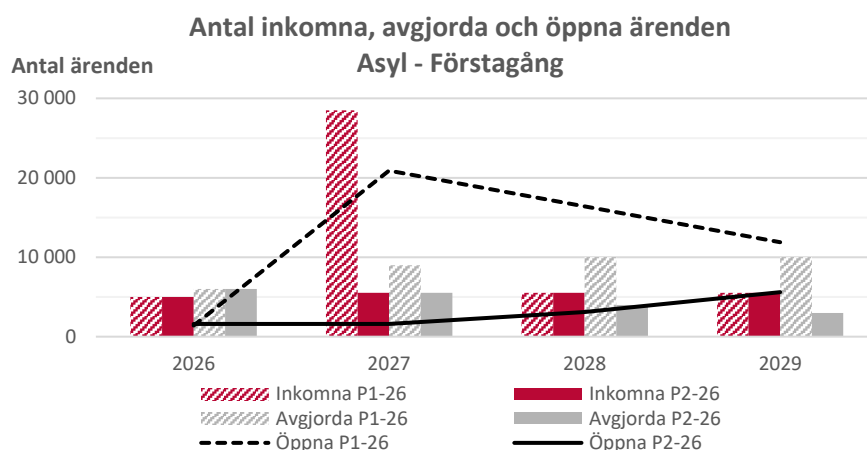
#### Prövning av asylansökningar

Inom asylprövningen tas prognoser fram över inkomna och avgjorda ärenden för förstagångsansökningar samt inkomna och avgjorda ärenden för förlängningsansökningar. Vidare görs prognoser om genomsnittlig

handläggningstid och antaganden om bifallsandelar för de asylärenden som avgörs samt över antalet inskrivna i mottagningen.

### Förstagångsökanden

Prognosen för antalet asylansökningar för år 2026 samt år 2028–2029 lämnas oförändrad. År 2027 sänks prognosen till 5 500 inkomna asylansökningar. Se figur 2.2 och tabell 2.2. Det är en sänkning med 23 000 ärenden med anledning av återvändandeprogrammet och att personer som tidigare har haft ett tillfälligt skydd i Sverige inte längre antas söka asyl i samband med att skyddet löper ut. Se kapitel 1.



Figur 2.2: Inkomna, avgjorda och öppna asylärenden, förstagång, år 2026–2029

Antalet avgjorda ärenden sänks 2027–2029 till 5 500, 4 000 respektive 3 000 avgjorda ärenden med anledning av färre asylsökande i och med återvändandeprogrammet. Se figur 2.2, tabell 2.2.

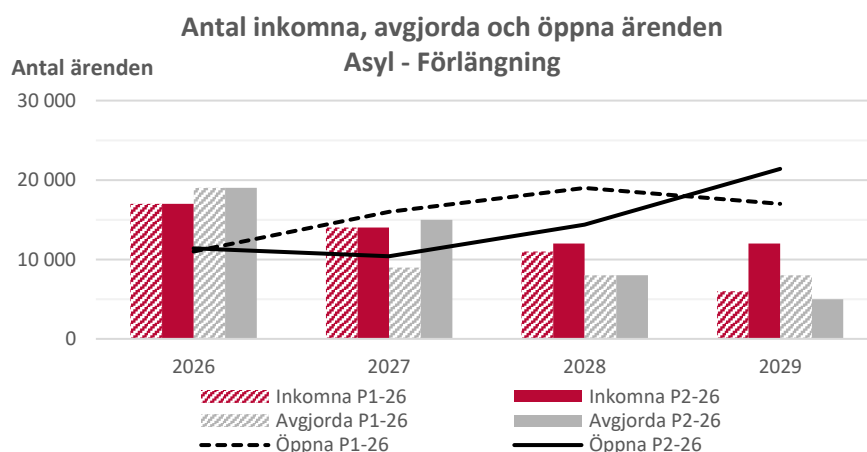
Personer med uppehållstillstånd efter tillfälligt skydd har rätt att få sina skyddsskäl prövade, se resonemang i avsnitt 1. Större delen av de som i föregående prognos antogs ansöka om asyl när det tillfälliga skyddet löper ut år 2027, antas ansöka om att få skyddsstatusen prövad i ett senare skede. Prövningen av skyddsstatus är inte fullt lika resurskrävande som ett vanligt asylärende. Det är dock en mycket stor mängd ansökningar som asylprövningen behöver hantera på begränsad tid innan skyddet löper ut år 2029. Det innebär att prövningskapaciteten fortfarande behöver förstärkas i förhållande till nuläget och att behovet av prövningsresurser i senare delen av prognosperioden inte är mycket lägre än i föregående prognos.

Efter år 2027 ses en ökning av balanser trots att asylansökningarna inte ökar. Tillgängliga medel ger inte utrymme för att avgöra inflödet av ärenden och samtidigt hantera den förväntade ökningen skyddsstatusansökningar som beskrivs ovan.

Med anledning av återvändandeprogrammet bedöms även antalet skyddsökande barn som vid ansökningstillfället var utan vårdnadshavare minska. Antalet förväntas uppgå till totalt 230 sökande. Av dem är 200 asylsökande och 30 är barn som ansöker om tillfälligt skydd enligt massflyktsdirektivet. Se tabell 2.3.

### Förlängningar

Prognosen för antalet inkomna förlängningsärenden lämnas oförändrad år 2026–2027. Prognosen för antalet avgjorda ärenden år 2027 höjs med 6 000 till 15 000 avgjorda ärenden. Höjningen beror på att resurser kan fördelas om med anledning av att inkomna förstagångsärenden år 2027 förväntas minska med 23 000. År 2029 ökar antalet inkomna ärenden som en effekt av utfasningen av permanenta uppehållstillstånd utifrån det nya regelverk som beskrivs i kapitel 1. Se figur 2.3 och tabell 2.4.



Figur 2.3: Inkomna, avgjorda och öppna asylärenden, förlängning, år 2026–2029

### Handläggningstider

Den genomsnittliga handläggningstiden justeras marginellt under år 2026. År 2027 och år 2028 sänks prognosen för handläggningstider för förlängningsärenden som avgörs under året med anledning av återvändandeprogrammet som innebär färre inkomna förstagångsärenden och därmed fler resurser som kan läggas på förlängningsärenden.

År 2028 och 2029 börjar handläggningstider av förstagångsärenden som inkommer under året att öka. Detta beror på att med tillgängliga medel räcker inte prövningsresurserna för att avgöra inkommande asylärenden och samtidigt hantera en förväntad ökning av ansökningar om skyddsstatus från personer som har uppehållstillstånd efter tillfälligt skydd. Se tabell 2.5 och kapitel 1.

### Bifallsfrekvenser

Bifallsfrekvensen för år 2026 ligger i stort sett i nivå med föregående prognos. År 2027 och framåt förväntas bifallsfrekvensen öka med anledning av att före

detta tillfälligt skyddssökande, med antagandet om en låg bifallsandel, inte längre ingår i och med återvändandeprogrammet. Med anledning av det nya regelverket avseende utfasningen av permanenta uppehållstillstånd upphör möjligheten att ansöka om permanent uppehållstillstånd och därmed redovisas inga siffror för år 2027 och framåt. Se tabell 2.6 och kapitel 1.

### **Migrationsdomstolarna (Domstolsverkets analys)**

Migrationsverkets prognos för överlämnade ärenden lämnas oförändrad men sänks markant för åren 2027–2029 i förhållande till föregående prognos. Prognosen för antalet avgjorda mål vid migrationsdomstolarna justeras därmed i samma riktning. Då antalet avgjorda mål prognostiseras hamna på låga nivåer bedöms de hanteras med tillgängliga medel. Hur föreslagna förändringar vad gäller exempelvis migrations- och asylpakten påverkar målinflödet har dock inte beaktats i denna prognos.

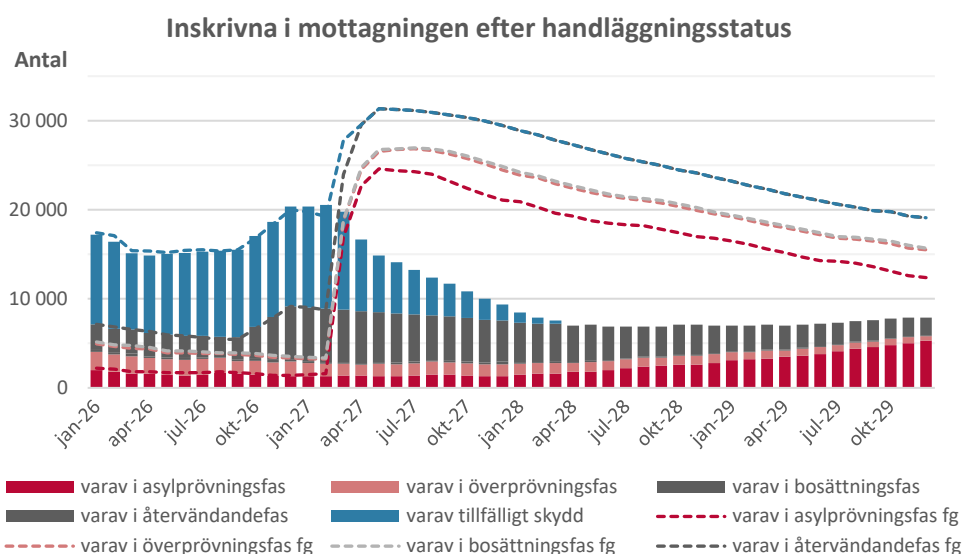
Prognosen ger en bibehållen låg balansnivå hos migrationsdomstolarna. Låga balanser ger förutsättningar för korta handläggningstider vilket är gynnsamt både samhällsekonomiskt och för inblandade parter som kan få sitt ärende avgjort.

Liknande utveckling vad avser in- och utflöde prognostiseras vid Migrationsöverdomstolen. Även här bedöms balanserade mål fortsätta vara på låga nivåer.

### **Inskrivna i mottagningen**

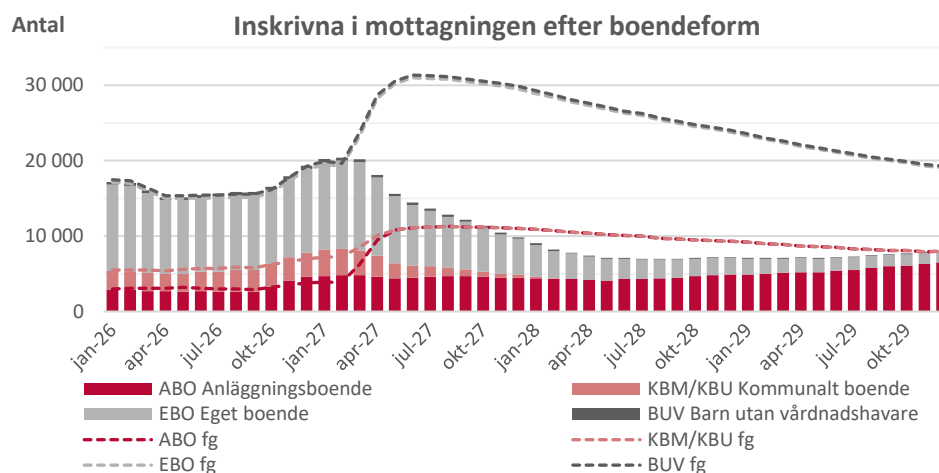
År 2026 beräknas antalet inskrivna i genomsnitt ligga i nivå med föregående prognos. År 2027 minskar dock antalet inskrivna markant med anledning av återvändandeprogrammet och att de 23 000 asylansökningarna från sökande med tillfälligt skydd då uteblir.

Antalet inskrivna förväntas uppgå till som mest drygt 20 000 personer. Efter att massflyktsdirektivet upphör förväntas en nedåtgående trend fram till våren år 2028 då antalet stabiliseras omkring 7 000–8 000 inskrivna i genomsnitt. Se figur 2.4 och kapitel 1.



Figur 2.4 Inskrivna i mottagningen, exkl. förvar och registrerad avviken, efter handläggningsstatus år 2026–2029

Antalet inskrivna år 2027 minskar i både anläggningsboende (ABO) och i eget boende (EBO). Se figur 2.5, tabell 2.10 och tabell 2.11.



Figur 2.5: Inskrivna i mottagningen per boendeform år 2026–2029

## Tabeller – Skyddsprocessen

### Ansökningar och prövning

Tabell 2.1: Prognos över förstagångsansökningar om tillfälligt skydd år 2026–2029

Tillfälligt skydd, förstagångsärenden	2026	2027	2028	2029
<b>Inkomna ärenden</b>	<b>9 000</b>	<b>1 000</b>	<b>0</b>	<b>0</b>
Förändring från föregående prognos	0	+1 000	0	0
<b>Avgjorda ärenden</b>	<b>9 000</b>	<b>1 600</b>	<b>0</b>	<b>0</b>
Förändring från föregående prognos	0	+1 000	0	0

Tabell 2.2: Prognos över antal förstagångsärenden asyl, år 2026–2029

Asyl, förstagångsärenden	2026	2027	2028	2029
<b>Inkomna ärenden*</b>	<b>5 000</b>	<b>5 500</b>	<b>5 500</b>	<b>5 500</b>
Förändring från föregående prognos	0	-23 000	0	0
<b>Avgjorda ärenden*</b>	<b>6 000</b>	<b>5 500</b>	<b>4 000</b>	<b>3 000</b>
Förändring från föregående prognos	0	-3 500	-6 000	-7 000
<b>Ärendebalans*</b>	<b>1 600</b>	<b>1 600</b>	<b>3 100</b>	<b>5 600</b>
Förändring från föregående prognos	+200	-19 300	-13 300	-6 300

\* Sänkningen 2027 jämfört med föregående prognos förklaras främst av att återvändandeprogrammet innebär att personer som har haft tillfälligt skydd inte antas söka asyl.

Tabell 2.3: Prognos över inkomna asylärenden rörande ensamkommande barn år 2026–2029

Ensamkommande barn vid ansökningstillfället	2026	2027	2028	2029
<b>Inkomna ärenden totalt*</b>	<b>400</b>	<b>230</b>	<b>200</b>	<b>200</b>
Förändring från föregående prognos	0	-270	0	0
varav asyl <sup>1</sup>	150	200	200	200
Förändring från föregående prognos	0	-300	0	0
varav tillfälligt skydd	250	30	0	0
Förändring från föregående prognos	0	+30	0	0

\* Sänkningen 2027 jämfört med föregående prognos förklaras främst av att återvändandeprogrammet innebär att personer som har haft tillfälligt skydd inte antas söka asyl.

Tabell 2.4: Prognos över antal förlängningsärenden asyl, år 2026–2029

Asyl, förlängningsärenden	2026	2027	2028	2029
<b>Inkomna ärenden</b>	<b>17 000</b>	<b>14 000</b>	<b>12 000</b>	<b>12 000</b>
Förändring från föregående prognos	0	0	+1 000	+6 000
<b>Avgjorda ärenden</b>	<b>19 000</b>	<b>15 000</b>	<b>8 000</b>	<b>5 000</b>
Förändring från föregående prognos	0	+6 000	0	-3 000
<b>Ärendebalans</b>	<b>11 400</b>	<b>10 400</b>	<b>14 400</b>	<b>21 400</b>
Förändring från föregående prognos	+400	-5 600	-4 600	+4 400

Tabell 2.5: Prognos på genomsnittliga handläggningstider för asylärenden år 2026–2029

Genomsnittlig tid från ansökan till beslut	2026	2027	2028	2029
<b>Förstagångsärenden som avgörs under året</b>	<b>5 mån</b>	<b>4 mån</b>	<b>4 mån</b>	<b>3 mån</b>
Förändring från föregående prognos	+1 mån	-1 mån	- ≥8 mån	- ≥9 mån
<b>Förstagångsärenden, inkomna under året</b>	<b>4 mån</b>	<b>4 mån</b>	<b>10 mån</b>	<b>≥12 mån</b>
Förändring från föregående prognos	+1 mån	- ≥8 mån	+4 mån	+ ≥6 mån
<b>Förlängningsärenden som avgörs under året</b>	<b>7 mån</b>	<b>5 mån</b>	<b>6 mån</b>	<b>≥12 mån</b>
Förändring från föregående prognos	+1 mån	-4 mån	-6 mån	0

Tabell 2.6: Prognosantaganden om bifallsfrekvenser i asylärenden år 2026–2029

Bifallsfrekvenser asyl, exklusive massflykt	2026	2027	2028	2029
<b>Förstagångsärenden, asyl</b>	<b>24%</b>	<b>24%</b>	<b>23%</b>	<b>20%</b>
Förändring från föregående prognos (procentenheter)	-1	+7	+8	+6
varav efter prövning i sak	31%	32%	32%	30%
Förändring från föregående prognos	-2	+12	+15	+14
<b>Förlängningsärenden</b>	<b>97%</b>	<b>97%</b>	<b>97%</b>	<b>97%</b>
Förändring från föregående prognos (procentenheter)	0	0	0	0
varav permanent uppehållstillstånd	26%	0%	0%	0%
Förändring från f.g. prognos (procentenheter)	-1	-28	-28	-28

Tabell 2.7: Prognos avgjorda försttagångsärenden per beslutsgrupp, år 2026–2029

Avgjorda asylärenden	2026	2027	2028	2029
<b>Totalt</b>	<b>6 000</b>	<b>5 500</b>	<b>4 000</b>	<b>3 000</b>
Förändring från föregående prognos	0	-3 500	-6 000	-7 000
varav beviljade ansökningar	1 400	1 300	900	600
Förändring från föregående prognos	-100	-200	-600	-800
varav avslag	3 250	2 900	1 900	1 400
Förändring från föregående prognos	+100	-3 100	-5 000	-5 700
varav Dublin samt avvisning/utvisning EU-land	600	700	700	600
Förändring från föregående prognos	0	0	+200	+100
varav avskrivna/övrigt	750	700	500	400
Förändring från föregående prognos	0	-100	-400	-500

### Migrationsdomstolarna

Tabell 2.8: Prognos över inkomna och avgjorda avvisnings- och utvisningsärenden vid migrationsdomstolarna år 2026–2029

Migrationsdomstolarna	2026	2027	2028	2029
<b>Inkomna asylärenden</b>	<b>4 000</b>	<b>3 500</b>	<b>2 400</b>	<b>1 700</b>
Förändring från föregående prognos	0	-2 200	-5 300	-5 600
<b>Avgjorda asylärenden*</b>	<b>4 400</b>	<b>3 800</b>	<b>2 500</b>	<b>1 800</b>
Förändring från föregående prognos	+100	-1 900	-5 200	-4 100

\*Antalet ärenden är en omräkning av Domstolsverkets asylmål

Tabell 2.9: Prognos över inkomna och avgjorda avvisnings- och utvisningsärenden vid Migrationsöverdomstolen år 2026–2029

Migrationsöverdomstolen	2026	2027	2028	2029
<b>Inkomna asylärenden*</b>	<b>3 100</b>	<b>2 600</b>	<b>1 800</b>	<b>1 200</b>
Förändring från föregående prognos	+300	-1 300	-3 500	-2 900
<b>Avgjorda asylärenden*</b>	<b>3 000</b>	<b>2 800</b>	<b>1 800</b>	<b>1 300</b>
Förändring från föregående prognos	0	-1 100	-3 500	-2 800

\*Antalet ärenden är en omräkning av Domstolsverkets asylmål

## Inskrivna i mottagningen

Tabell 2.10: Prognos över totalt antal inskrivna i mottagningen i genomsnitt, inklusive inskrivna med tillfälligt skydd, år 2026–2029

Antal inskrivna	2026	2027	2028	2029
<b>Inskrivna i genomsnitt, exklusive förvar</b>	<b>16 500</b>	<b>15 000</b>	<b>7 500</b>	<b>7 400</b>
<i>Förändring från föregående prognos</i>	0	-13 100	-19 000	-13 800
varav i Migrationsverkets anläggningsboende	3 050	4 650	4 500	5 650
<i>Förändring från föregående prognos</i>	-150	-4 750	-5 500	-2 800
varav i kommunalt boende (KBU/KBM)	2 700	1 800	50	0
<i>Förändring från föregående prognos</i>	0	+1 000	+50	0
varav i eget boende	10 350	8 200	2 850	1 650
<i>Förändring från föregående prognos</i>	+150	-9 350	-13 350	-10 900
varav i boende för barn utan vårdnadshavare	400	350	100	100
<i>Förändring från föregående prognos</i>	0	0	-200	-100

Tabell 2.11: Prognos över genomsnittligt antal inskrivna i mottagningen med tillfälligt skydd, år 2026–2029

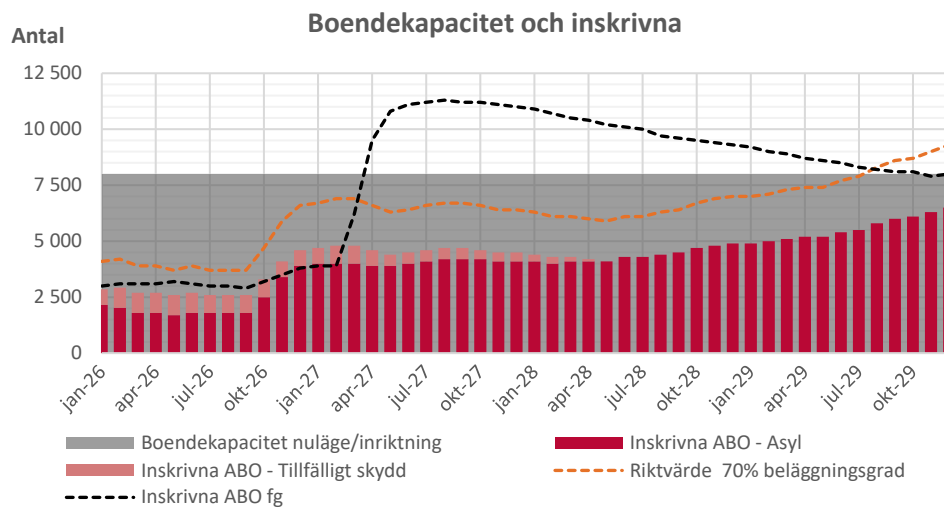
Inskrivna efter ansökan om tillfälligt skydd	2026	2027	2028	2029
<b>Inskrivna i genomsnitt</b>	<b>9 900</b>	<b>6 600</b>	<b>300</b>	<b>0</b>
<i>Förändring från föregående prognos</i>	0	+4 100	+300	0
varav i Migrationsverkets anläggningsboende	800	550	100	0
<i>Förändring från föregående prognos</i>	0	+400	+100	0
varav i kommunalt boende (KBU/KBM)	2 700	1 800	50	0
<i>Förändring från föregående prognos</i>	0	+1 000	+50	0
varav i eget boende	6 150	4 050	150	0
<i>Förändring från föregående prognos</i>	0	+2 550	+150	0
varav i boende för barn utan vårdnadshavare	250	200	0	0
<i>Förändring från föregående prognos</i>	0	+150	0	0

## 2.2 Boendekapacitet

Färre asylsökande och färre inskrivna gör att behovet av boendeplatser minskar. I tidigare prognoser bedömde Migrationsverket att det skulle behövas 15 000 boendeplatser. Bedömningen byggde på att det tillfälliga skyddet för ukrainare upphör efter den 4 mars 2027. Av de 15 000 platserna avsåg 4 000 ett tillfälligt utökat behov. Platserna skulle användas för att hantera en ökning av antalet inskrivna, när personer med tillfälligt skydd i stället väntades söka asyl. I den nuvarande prognosen utgår Migrationsverket i stället från inledande antaganden om effekterna av återvändandeprogrammet. Därför inkluderas inte längre kostnaderna för 4 000 extra platser. Migrationsverket har också reviderat ner den tidigare inriktningen för boendekapaciteten, från 11 000 till 8 000 platser, utifrån en uppdaterad behovsbedömning.

Samtidigt som det totala behovet fortsatt minskar genomgår mottagningssystemet en reformering. En större andel av platserna kommer framöver att finnas i mottagnings- och återvändandecenter, som är dyrare per plats. När planeringen blir tydligare kommer Migrationsverket att behöva uppdatera anslagsbehovet. Den nuvarande bedömningen av boendekapaciteten är i överensstämmelse med budgetunderlaget.

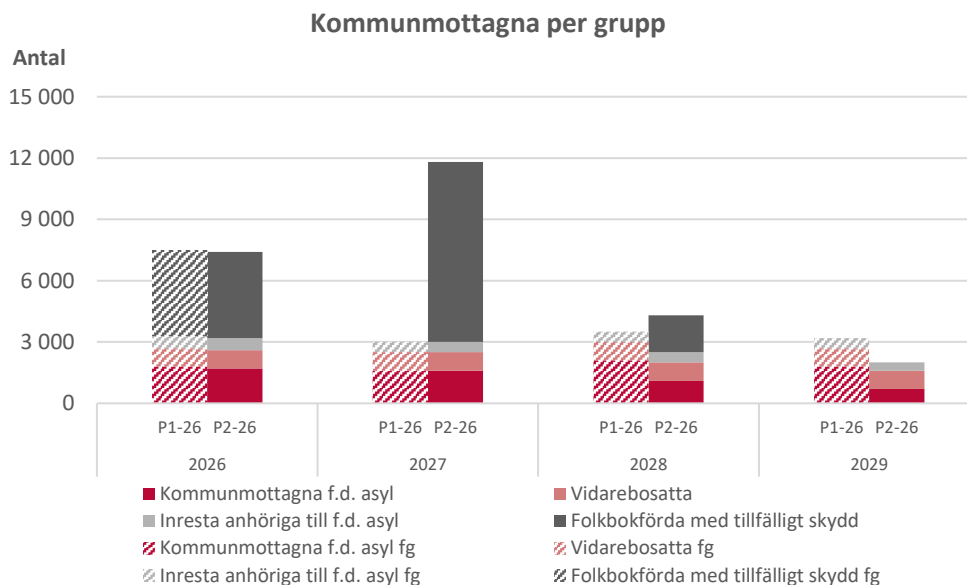
Bedömningen påverkas av flera faktorer. Antalet asylsökande minskar enligt de senaste prognoserna. Samtidigt innebär förändringarna i lagen (1994:137) om mottagande av asylsökande m.fl. som trädde i kraft under 2025 och de förändringar som föreslås i proposition En ny mottagandelag (prop. 2025/26:229) som träder i kraft den 1 oktober 2026 att en större andel asylsökande väntas bo i Migrationsverkets boenden. Det finns också krav kopplade till EU:s migrations- och asylpakt samt osäkerheter kring massflyktsdirektivet och gruppen med tillfälligt skydd. Därtill tar det tid att både öka och minska kapaciteten. Dessutom kan kapaciteten aldrig utnyttjas fullt ut på grund av underhåll, ombyggnationer och andra praktiska begränsningar. En hög kapacitet är också kostnadsdrivande, särskilt om fler platser är i bemannade center.



Figur 2.6: Boendekapacitet och inskrivna år 2026–2029

### 2.3 Kommunmottagande

Prognosen för antalet personer med uppehållstillstånd som blir kommunmottagna justeras marginellt år 2026. År 2027 förväntas antalet öka markant med anledning av att fler sökande med tillfälligt skydd uppfyller kriterierna för folkbokföring i och med återvändandeprogrammet och att fler därmed kan antas folkbokföras. Se figur 2.7 och tabell 2.12, 2.13 och 2.14.



Figur 2.7 Kommunmottagna per kategori år 2026–2029

## Tabeller – Kommunmottagande

Tabell 2.12: Prognos över kommunmottagande år 2026–2029

Kommunmottagande	2026	2027	2028	2029
<b>Totalt kommunmottagande</b>	<b>7 400</b>	<b>11 800</b>	<b>4 300</b>	<b>2 000</b>
Förändring från föregående prognos	-100	+8 800	+800	-1 200
varav kommunbosatta före detta asylsökande	1 700	1 600	1 100	700
Förändring från föregående prognos	-100	0	-1 000	-1 100
varav vidarebosatta (kvotflyktingar)	900	900	900	900
Förändring från föregående prognos	0	0	0	0
varav inrest anhörig till före detta asylsökande	600	500	500	400
Förändring från föregående prognos	0	0	0	-100
varav folkbokförda med tillfälligt skydd	4 200	8 800	1 800	0
Förändring från föregående prognos	0	+8 800	+1 800	0

Tabell 2.13: Prognos över kommunbosatta före detta asylsökande år 2026–2029

Kommunbosatta före detta asylsökande	2026	2027	2028	2029
<b>Totalt</b>	<b>1 700</b>	<b>1 600</b>	<b>1 100</b>	<b>700</b>
varav med anvisning	750	900	700	400
varav utan anvisning	900	650	350	250
varav ensamkommande barn under 18 år	50	50	50	50

Tabell 2.14: Prognos över kommunbosatta med tillfälligt skydd år 2026–2029

Folkbokförd och bosatt med tillfälligt skydd	2026	2027	2028	2029
<b>Totalt</b>	<b>4 200</b>	<b>8 800</b>	<b>1 800</b>	<b>0</b>
varav från Migrationsverkets boende	150	550	350	0
varav från kommunalt boende	1 400	2 800	300	0
varav från eget boende	2 550	5 250	1 100	0
varav ensamkommande barn under 18 år	100	200	50	0

## 2.4 Återvändande

Återvändande är ett prioriterat område inom myndighetens verksamhet och myndigheten arbetar aktivt, i enlighet med regleringsbrevet, för att öka andelen som återvänder. Bland annat genomför myndigheten ett antal riktade insatser som syftar till att öka antalet utresor.

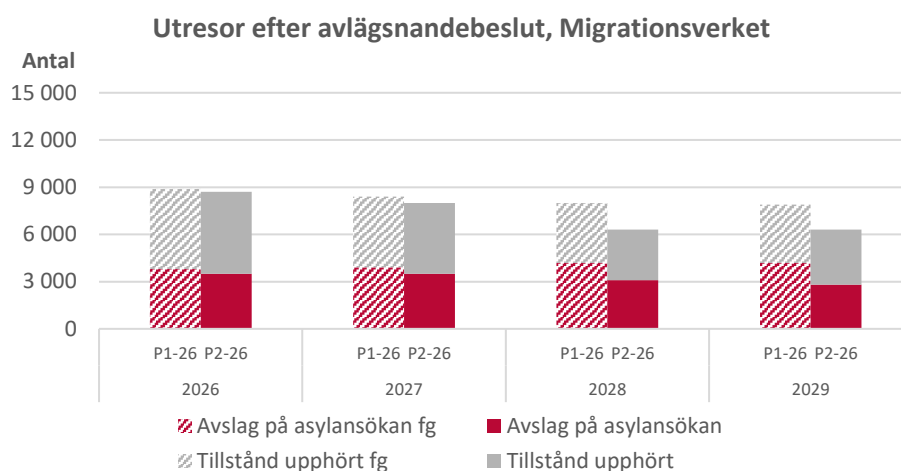
Prognosen på självmant återvändande omfattar samtliga konstaterade utresor från Sverige efter ett avlägsnandebeslut där Migrationsverket är den handläggande myndigheten för att verkställa beslutet. Utresor som inte föregåtts av ett avlägsnandebeslut eller utresor där Polismyndigheten är handläggande myndighet ingår inte.

Ett återvändande genomförs först efter att ett avlägsnandebeslut har fattats. Myndighetens kapacitet inom asyl- och tillståndsprövningen har därför stor betydelse för antalet möjliga återvändanden. Fördelningen mellan bifall och avslag i de ärenden som prövas har också betydelse för hur stort återvändandet kan bli. Det gäller för förstagsängsärenden för asyl och för förlängningsärenden av olika slag, inklusive asyl.

Antalet personer som söker legal vistelse i Sverige påverkar antalet utresor. Ett minskat antal ansökningar innebär att färre personer kommer att bli aktuella för återvändande framöver. Målsättningen är, som beskrivet ovan, i enlighet med regleringsbrev att öka andelen med ett lagakraftvunnet avlägsnandebeslut som återvänder (andelen i sig redovisas inte i prognosen utan återrapporteras vid ett senare tillfälle). Ytterligare faktorer som påverkar andelen självmant återvändande är en ökad benägenhet att återvända bland personer som har vistats länge i Sverige och om fler länder tar emot sina medborgare vid tvångsverkställighet av avlägsnandebeslut.

Prognosen för antal utresor skrivs ner med 200 innevarande år med anledning ett hittills lågt utfall av asylsökande och asylrelaterade återvändanden samt den pågående konflikten i Mellanöstern. Kriget har fått konsekvenser för bland annat flygtrafiken vilket hindrar/fördröjer genomförandet av verkställighetsresor. Resor till Iran kan för tillfället inte genomföras, och även i förhållande till andra länder finns utmaningar. Osäkerheten i bedömningen är hög och om kriget i Mellanöstern blir långvarigt kan det få en större påverkan på antalet under året genomförda utresor.

Den sänkta prognosen för självmant utresta under åren 2027–2029 är en direkt effekt av att ett återvändandeprogram antas finnas på plats för personer som tidigare har haft ett tillfälligt skydd (se ovan i kapitel 1). Det är då betydlig färre som antas söka asyl under 2027. Utresor till Ukraina inom ramen för ett kommande återvändandeprogram är inte inkluderade i prognosen eftersom de i normalfallet inte antas ha något avlägsnandebeslut.



Figur 2.8: Antal självmant utresta efter avlägsnandebeslut, Migrationsverket, år 2026–2029

### Kriminalvårdens prognos

Kriminalvårdens prognoser över antalet transporterade klienter baseras främst på utvecklingen av antal inkomna beställningar, som är ett resultat av Polismyndighetens arbete. Prognosen är oförändrad från föregående prognos. Se tabell 2.16.

## Tabeller - Återvändande

Tabell 2.15: Prognos över självmant utresta efter avlägsnandebeslut, Migrationsverket år 2026–2029

Självmant återvändande	2026	2027	2028	2029
<b>Utresta med avlägsnandebeslut*</b>	<b>8 700</b>	<b>8 000</b>	<b>6 300</b>	<b>6 300</b>
Förändring från föregående prognos	-200	-400	-1 700	-1 600
varav med avslag på asylansökan	3 500	3 500	3 100	2 800
Förändring från föregående prognos**	-300	-400	-1 100	-1 400
varav tillstånd upphört	5 200	4 500	3 200	3 500
Förändring från föregående prognos	+100	0	-600	-200

\* Myndigheten prioriterar arbetet med att alla som har ett avlägsnandebeslut ska återvända självmant, antalet utresta kan bli högre än prognostiserat.

\*\* Den sänkta prognosen för självmant utresta åren 2027–2029 är en direkt effekt av att ett återvändandeprogram antas finnas för personer som tidigare har haft ett tillfälligt skydd och att det då blir betydligt färre som antas söka asyl under 2027. Utresor till Ukraina inom ramen för ett kommande återvändandeprogram antas inte föregås av något avlägsnandebeslut och är inte inkluderade i prognosen över återvändande. Se vidare texten i avsnitt 2.4.

Tabell 2.16: Kriminalvårdens prognos över utresta med tvång, år 2026–2029

Kriminalvårdens prognos	2026	2027	2028	2029
<b>Utresta med tvång</b>	<b>3 100</b>	<b>3 300</b>	<b>3 300</b>	<b>3 300</b>
Förändring från föregående prognos	0	0	0	0

## 2.5 Tillståndsprovning

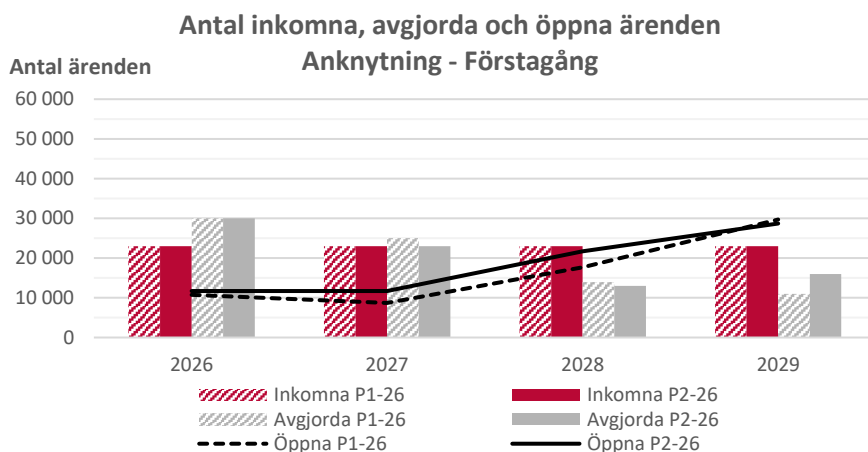
I detta avsnitt redovisas prognoser för anknytningsärenden och arbetsmarknadsärenden. Övriga ärendekategorier inom tillstånd redovisas i tabellverket i slutet av detta avsnitt.

På grund av en fördröjning i inregistrering av ärendeansökningar i början av året har den ingående ärendebalansen behövt justeras i flera ärendekategorier jämfört med föregående prognos då alla ansökningar inte hade hunnit registreras. Det påverkar antalet öppna ärenden för innevarande år.

Ökningen i antalet öppna ärenden för åren 2027 och framåt är en konsekvens av att tillgängliga medel inte ger utrymme att behålla tillräckligt med provningsresurser för att hantera det totala förväntade inflödet av ärenden inklusive asyl och en förväntad ökning av skyddsstatusärenden, se kapitel 1.

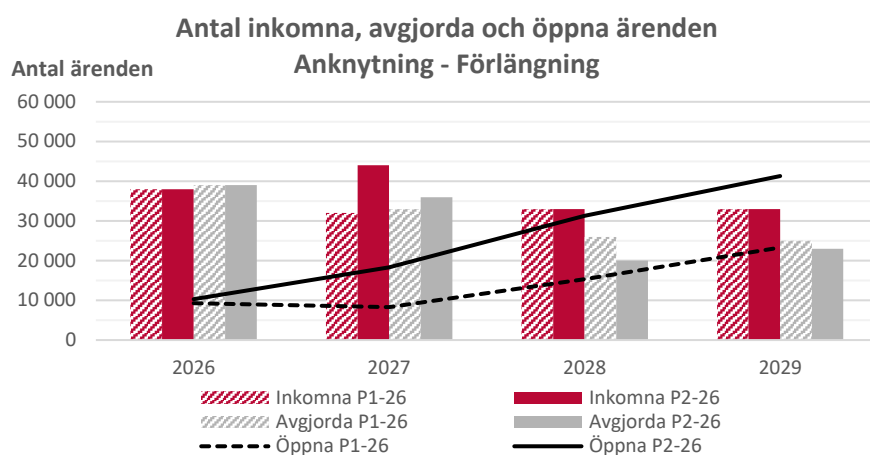
### Anknytningsärenden

Prognosen för antalet inkomna förstagångsärenden inom anknytning lämnas oförändrad under hela prognosperioden medan prognosen för antalet avgjorda ärenden sänks med 2 000 respektive 1 000 ärenden, till 23 000 respektive 13 000 år 2027–2028. Se figur 2.9 och tabell 2.17. År 2029 höjs prognosen för antalet avgjorda ärenden med 5 000 ärenden jämfört med föregående prognos. Se figur 2.9 och tabell 2.17.



Figur 2.9: Inkomna, avgjorda och öppna anknytningsärenden, förstagång, år 2026–2029

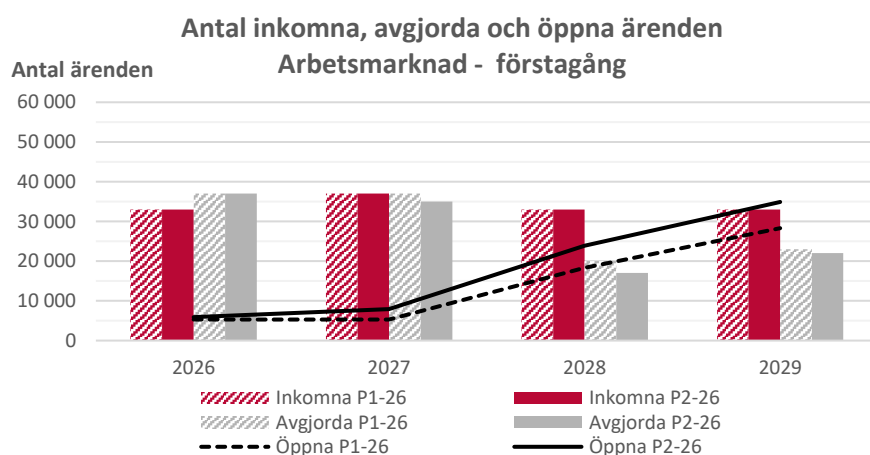
Prognosen på inkomna förlängningsärenden lämnas oförändrad för hela prognosperioden med undantag av år 2027 då antalet förväntas uppgå till 44 000 inkomna ärenden. I föregående prognos var antalet inkommande ärenden år 2027 för lågt beräknat. I denna prognos har analysen av besluten från 2025 uppdaterats, vilket resulterar i att prognosen höjs med 12 000 ärenden. Antalet avgjorda ärenden höjs med 3 000 ärenden år 2027 och sänks sedan år 2028–2029. Se figur 2.10 och tabell 2.18.



Figur 2.10: Inkomna, avgjorda och öppna anknytningsärenden, förlängning, år 2026–2029

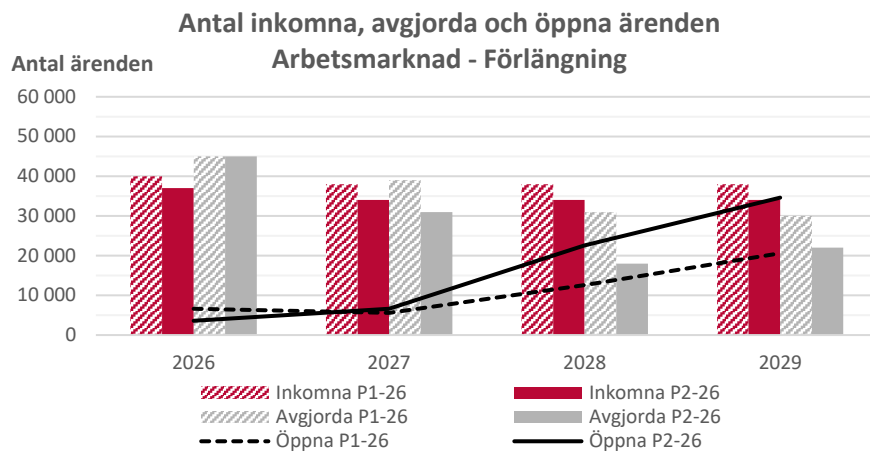
### Arbetsmarknadsärenden

Prognosen för antalet inkomna förstagsärenden inom arbetsmarknad lämnas oförändrad under hela prognosperioden. Antagandet för avgjorda ärenden justeras nedåt för åren 2026–2028. Se figur 2.11 och tabell 2.19.



Figur 2.11: Inkomna, avgjorda och öppna arbetsmarknadsärenden, förstagsång, år 2026–2029

Antalet inkomna förlängningsärenden sänks med 3 000–4 000 ärenden per år under prognosperioden med anledning av att antalet beviljade ärenden som resulterar i en förlängningsansökan förväntas bli lägre. För åren 2027–2029 sänks även antalet avgjorda ärenden med 8 000–13 000 ärenden per år, vilket beror på att tillgängliga medel begränsar antalet möjliga resurser. Se figur 2.12 och tabell 2.20.



*Figur 2.12: Inkomna, avgjorda och öppna arbetsmarknadsärenden, förlängning, år 2026–2029*

## Tabeller – Tillståndsprovning

Tabell 2.17: Prognos över antal anknytningsärenden, förstagångsärenden år 2026–2029

Anknytning, förstagångsärenden	2026	2027	2028	2029
<b>Inkomna ärenden</b>	<b>23 000</b>	<b>23 000</b>	<b>23 000</b>	<b>23 000</b>
Förändring från föregående prognos	0	0	0	0
<b>Avgjorda ärenden</b>	<b>30 000</b>	<b>23 000</b>	<b>13 000</b>	<b>16 000</b>
Förändring från föregående prognos	0	-2 000	-1 000	+5 000
<b>Ärendebalans</b>	<b>11 700</b>	<b>11 700</b>	<b>21 700</b>	<b>28 700</b>
Förändring från föregående prognos	+1 000	+3 000	+4 000	-1 000

Tabell 2.18: Prognos över antal anknytningsärenden, förlängningsärenden år 2026–2029

Anknytning, förlängningsärenden	2026	2027	2028	2029
<b>Inkomna ärenden</b>	<b>38 000</b>	<b>44 000</b>	<b>33 000</b>	<b>33 000</b>
Förändring från föregående prognos	0	+12 000	0	0
<b>Avgjorda ärenden</b>	<b>39 000</b>	<b>36 000</b>	<b>20 000</b>	<b>23 000</b>
Förändring från föregående prognos	0	+3 000	-6 000	-2 000
<b>Ärendebalans</b>	<b>10 300</b>	<b>18 300</b>	<b>31 300</b>	<b>41 300</b>
Förändring från föregående prognos	+1 000	+10 000	+16 000	+18 000

Tabell 2.19: Prognos över antal arbetsmarknadsärenden, förstagångsärenden år 2026–2029

Arbetsmarknad, förstagångsärenden	2026	2027	2028	2029
<b>Inkomna ärenden</b>	<b>33 000</b>	<b>37 000</b>	<b>33 000</b>	<b>33 000</b>
Förändring från föregående prognos	0	0	0	0
<b>Avgjorda ärenden</b>	<b>37 000</b>	<b>35 000</b>	<b>17 000</b>	<b>22 000</b>
Förändring från föregående prognos	0	-2 000	-3 000	-1 000
<b>Ärendebalans</b>	<b>5 900</b>	<b>7 900</b>	<b>23 900</b>	<b>34 900</b>
Förändring från föregående prognos	+600	+2 600	+5 600	+6 600

Tabell 2.20: Prognos över antal arbetsmarknadsärenden, förlängning år 2026–2029

Arbetsmarknad, förlängningsärenden	2026	2027	2028	2029
<b>Inkomna ärenden</b>	<b>37 000</b>	<b>34 000</b>	<b>34 000</b>	<b>34 000</b>
Förändring från föregående prognos	-3 000	-4 000	-4 000	-4 000
<b>Avgjorda ärenden</b>	<b>45 000</b>	<b>31 000</b>	<b>18 000</b>	<b>22 000</b>
Förändring från föregående prognos	0	-8 000	-13 000	-8 000
<b>Ärendebalans</b>	<b>3 600</b>	<b>6 600</b>	<b>22 600</b>	<b>34 600</b>
Förändring från föregående prognos	-3 000	+1 000	+10 000	+14 000

Tabell 2.21: Prognos över antal studerandeärenden, förstagångsärenden år 2026–2029

Studerande, förstagångsärenden	2026	2027	2028	2029
<b>Inkomna ärenden</b>	<b>22 000</b>	<b>22 000</b>	<b>22 000</b>	<b>22 000</b>
Förändring från föregående prognos	0	0	0	0
<b>Avgjorda ärenden</b>	<b>22 000</b>	<b>22 000</b>	<b>22 000</b>	<b>22 000</b>
Förändring från föregående prognos	0	0	0	0
<b>Ärendebalans</b>	<b>2 500</b>	<b>2 500</b>	<b>2 500</b>	<b>2 500</b>
Förändring från föregående prognos	0	0	0	0

Tabell 2.22: Prognos över antal studerandeärenden, förlängningsärenden år 2026–2029

Studerande, förlängningsärenden	2026	2027	2028	2029
<b>Inkomna ärenden</b>	<b>8 000</b>	<b>8 000</b>	<b>8 000</b>	<b>8 000</b>
Förändring från föregående prognos	0	0	0	0
<b>Avgjorda ärenden</b>	<b>8 000</b>	<b>8 000</b>	<b>8 000</b>	<b>8 000</b>
Förändring från föregående prognos	0	0	0	0
<b>Ärendebalans</b>	<b>2 100</b>	<b>2 100</b>	<b>2 100</b>	<b>2 100</b>
Förändring från föregående prognos	0	0	0	0

Tabell 2.23: Prognos över antal EES-ärenden, år 2026–2029

EES	2026	2027	2028	2029
<b>Inkomna ärenden</b>	<b>20 000</b>	<b>20 000</b>	<b>21 000</b>	<b>21 000</b>
Förändring från föregående prognos	0	0	0	0
<b>Avgjorda ärenden</b>	<b>24 000</b>	<b>21 000</b>	<b>17 000</b>	<b>19 000</b>
Förändring från föregående prognos	0	0	0	+8 000
<b>Ärendebalans</b>	<b>7 800</b>	<b>6 800</b>	<b>10 800</b>	<b>12 800</b>
Förändring från föregående prognos	+600	+600	+600	-7 400

Tabell 2.24: Prognos över antal besöksärenden, år 2026–2029

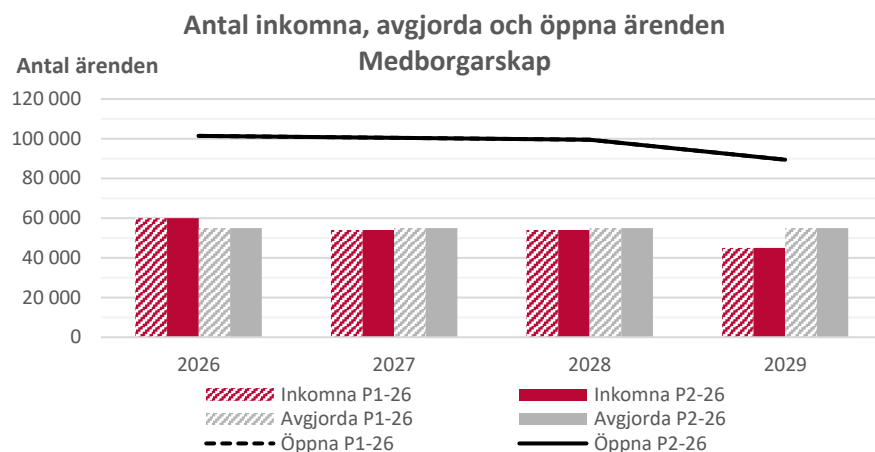
Besök	2026	2027	2028	2029
<b>Inkomna ärenden</b>	<b>10 000</b>	<b>10 000</b>	<b>10 000</b>	<b>10 000</b>
Förändring från föregående prognos	0	0	0	0
<b>Avgjorda ärenden</b>	<b>10 000</b>	<b>9 000</b>	<b>9 000</b>	<b>9 000</b>
Förändring från föregående prognos	0	0	0	0
<b>Ärendebalans</b>	<b>1 400</b>	<b>2 400</b>	<b>3 400</b>	<b>4 400</b>
Förändring från föregående prognos	0	0	0	0

Tabell 2.25: Prognos över antal passärenden, år 2026–2029

Pass	2026	2027	2028	2029
<b>Inkomna ärenden</b>	<b>20 000</b>	<b>20 000</b>	<b>20 000</b>	<b>20 000</b>
Förändring från föregående prognos	0	0	0	0
<b>Avgjorda ärenden</b>	<b>22 000</b>	<b>20 000</b>	<b>20 000</b>	<b>20 000</b>
Förändring från föregående prognos	0	0	0	0
<b>Ärendebalans</b>	<b>6 600</b>	<b>6 600</b>	<b>6 600</b>	<b>6 600</b>
Förändring från föregående prognos	0	0	0	0

## 2.6 Medborgarskap

Prognosen för avgjorda och inkomna ärenden är oförändrad jämfört med föregående prognos. Se figur 2.13 och tabell 2.26.



Figur 2.13: Inkomna, avgjorda och öppna medborgarskapsärenden, år 2026–2029

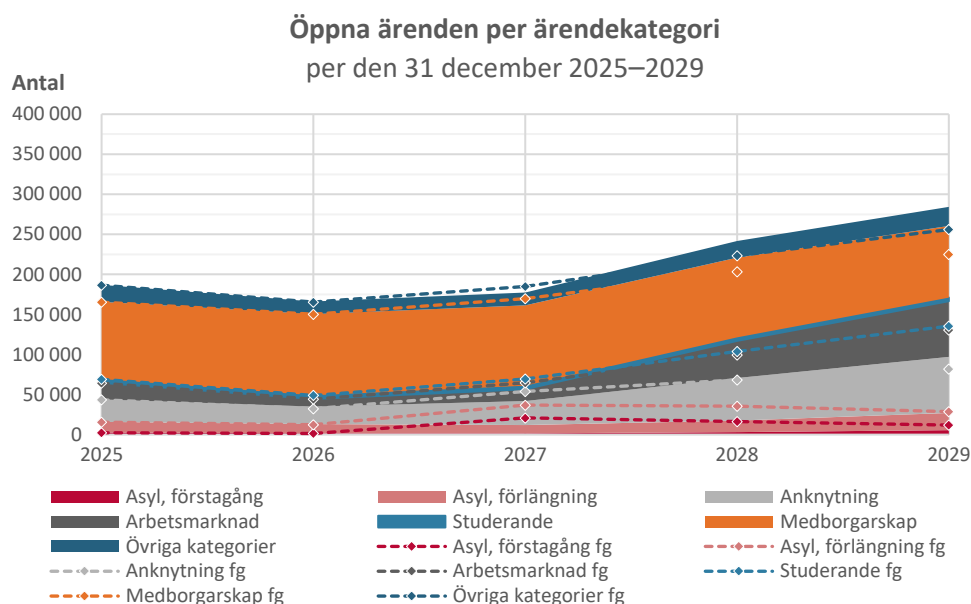
Tabell 2.26 Prognos över antal medborgarskapsärenden, år 2026–2029

Medborgarskap	2026	2027	2028	2029
<b>Inkomna ärenden</b>	<b>60 000</b>	<b>54 000</b>	<b>54 000</b>	<b>45 000</b>
Förändring från föregående prognos	0	0	0	0
<b>Avgjorda ärenden*</b>	<b>55 000</b>	<b>55 000</b>	<b>55 000</b>	<b>55 000</b>
Förändring från föregående prognos	0	0	0	0
<b>Ärendebalans</b>	<b>101 400</b>	<b>100 400</b>	<b>99 400</b>	<b>89 400</b>
Förändring från föregående prognos	0	0	0	0

\* Som för övriga ärendeslag avser avgjorda ärenden både avslag och bifall.

## 2.7 Utveckling av balanser

I figur 2.14 presenteras öppna ärenden i slutet av respektive år 2025–2029. Balanserna år 2026 förväntas vara i nivå med beräkningarna i föregående prognos. Antalet öppna ärenden inom anknytning förväntas öka medan antalet inom arbetsmarknad förväntas minska. År 2027 förväntas balanserna minska jämfört med föregående prognos. Detta beror på färre öppna förstagångs- och förlängningsärenden inom asyl. Med anledning av ökade balanser inom framför allt anknytning blir förändringen på totalen mindre synlig. Åren 2028–2029 stiger antalet öppna ärenden och ligger totalt högre än i föregående prognos. Det beror på att tillgängliga medel inte ger utrymme för de prövningsresurser som skulle behövas för att avgöra det totala förväntade inflödet av ärenden. Antalet öppna ärenden inom anknytning och arbetsmarknad antas öka snabbast.



Figur 2.14: Öppna ärenden per ärendekategori per den 31 december 2025–2029

## 3 Ekonomiska prognoser

I avsnittet redovisas ekonomiska prognoser för de anslag och anslagsposter Migrationsverket disponerar. Prognoserna har sin utgångspunkt i tillgängliga medel enligt anvisning i regleringsbrev.

### 3.1 Utgiftsområde 8 - Migration

#### Anslag 1:1 – Migrationsverket

Prognosen på förvaltningsanslaget tar sin utgångspunkt i tillgängliga medel. Utgiftsprognosen för anslaget redovisas i tabell 3.1. I budgetpropositionen har myndigheten fått tillskott av medel för genomförandet av Miniminivåutredningens förslag. Tillskottet ingår som belopp i den ekonomiska anslagsprognosen. Utifrån regeringens besked på presskonferensen den 6 mars 2026 har de verksamhetsmässiga konsekvenserna som rör återkallelse av permanenta uppehållstillstånd inte beaktats vare sig i antalet resurser eller antalet avgjorda ärenden under prognosperioden.

Jämfört med föregående prognos höjs behovet med 166 miljoner kronor för år 2027 vilket motsvarar anslagskrediten. Det innebär i sin tur att tillgängliga medel för år 2028 minskar med motsvarande. Det förändrade behovet år 2027 jämfört med föregående prognos förklaras framför allt av övergången från tillfälligt skydd när massflyktsdirektivet upphör. Det minskade asylinflödet och det lägre antalet inskrivna som följer av återvändandeprogrammet medför reducerade kostnader inom asylprövningen. Samtidigt uppstår ökade kostnader till följd av nya resurskrävande uppgifter, främst prövning av statusförklaringar.

Inom mottagningen kvarstår resursbehovet kopplat till reformeringen och arbetet med mottagnings- och återvändandecenter. Kostnadsberäkningarna har tidigare i hög grad varit volymberoende av antalet inskrivna, men i och med reformeringen och den ökade andelen platser i mottagnings- och återvändandecenter har kostnadsstrukturen förändrats. Kostnaderna är i mindre utsträckning direkt beroende av antalet inskrivna, vilket innebär att kostnadsnivån inom mottagningen sammantaget är oförändrad jämfört med föregående prognos trots att återvändandeprogrammet innebär färre inskrivna.

Därutöver beaktas vissa kostnadsökningar, t.ex. för utlandsmyndigheterna, som inte beaktades i föregående prognos. Sammantaget innebär dessa förändringar att det totala kostnadsbehovet ökar för 2027 jämfört med föregående prognos.

För 2028 revideras prognosen ned med 166 miljoner jämfört med föregående prognos vilket motsvarar att anslagskrediten betalas tillbaka. För 2029 är prognosen oförändrad jämfört med föregående prognos.

## **Anslag 1:2 – Ersättningar och bostadskostnader**

Anslaget består av två anslagsposter, prognosen för respektive anslagspost redovisas i tabell 3.2. Prognosen ryms inom tilldelade medel för respektive post.

### ***Anslagspost 1:2.2 Ersättningar till asylsökande, kommuner och regioner***

Prognosen för innevarande år är oförändrad jämfört med föregående prognos. Utgifterna beräknas minska med 250 miljoner kronor år 2027 jämfört med föregående prognos. Detta förklaras av ett lägre antal inskrivna i mottagningen vilket har effekt på utgifterna såväl 2027 som 2028. Samtliga med uppehållstillstånd efter tillfälligt skydd antas vara folkbokförda till maj år 2028 vilket gör att prognosen revideras ner med 1 250 miljoner kronor 2028 och 950 miljoner 2029.

### ***Anslagspost 1:2.3 Boende för asylsökande***

Utgifterna för anslagsposten har reviderats ner med 1 360 miljoner kronor för år 2026 jämfört med föregående prognos. Även för kommande år i prognosperioden har utgifterna reviderats ner med drygt 1 000 miljoner kronor per år jämfört med föregående prognos. Färre asylsökande och färre inskrivna gör att behovet av boendeplatser minskar. Därför minskar också behovet av anslagsmedel. I tidigare prognoser bedömde Migrationsverket att det skulle behövas 15 000 boendeplatser. Bedömningen byggde på att det tillfälliga skyddet för ukrainare upphör efter den 4 mars 2027. Av de 15 000 platserna avsåg 4 000 ett tillfälligt utökat behov. Platserna skulle användas för att hantera en ökning av antalet inskrivna, när personer med tillfälligt skydd i stället väntades söka asyl. I den nuvarande prognosen utgår Migrationsverket i stället från inledande antaganden om effekterna av återvändandeprogrammet. Därför inkluderas inte längre kostnaderna för 4 000 extra platser. Migrationsverket har också reviderat ned den tidigare inriktningen för boendekapaciteten, från 11 000 till 8 000 platser, utifrån en uppdaterad behovsbedömning. Samtidigt som det totala behovet fortsatt minskar genomgår mottagningssystemet en reformering. En större andel av platserna kommer framöver att finnas i mottagnings- och återvändandecenter, som är relativt sett dyrare. När planeringen blir tydligare kommer Migrationsverket att behöva uppdatera anslagsbehovet. Den nuvarande prognosen för anslagsposten är i överensstämmelse med budgetunderlaget.

## **Anslag 1:3 – Migrationspolitiska åtgärder**

Migrationsverket disponerar fyra anslagsposter på anslaget. Utgiftsprognoserna för dessa anslagsposter redovisas i tabell 3.3. Föregående prognos baserades på att tilldelade medel skulle förbrukas. I den här prognosen görs en preliminär bedömning av medelsförbrukningen för återvändningsbidraget och det leder till att utgiftsprognosen för Migrationsverkets del av anslaget revideras ned med 1 253 miljoner kronor 2026, med 679 miljoner kronor för 2027 och 549 miljoner kronor åren 2028 och 2029.

**Anslagspost 1:3.1 Informationsinsatser frivillig återvandring**

Anslagsposten används för informationsinsatser för att öka frivillig återvandring. Prognosen är oförändrad jämfört med föregående prognos.

**Anslagspost 1:3.4 Återvandringförberedelser**

Prognosen är oförändrad jämfört med föregående prognos.

**Anslagspost 1:3.5 Återvandringssbidrag**

Från och med år 2026 gäller nya regler för återvandringssbidraget med bl.a. ett kraftigt höjt ersättningsbelopp. Baserat på inflödet i början av året görs en preliminär bedömning att cirka 600 personer kommer att beviljas återvandringssbidrag årligen under prognosperioden. Den första utbetalningen betalas ut i anslutning till beslutet, den andra utbetalningen antas betalas ut i genomsnitt sex månader efter beslut och den tredje utbetalningen antas betalas ut i genomsnitt 20 månader efter beslut. Medelsbehovet på anslagsposten med dessa preliminära antaganden blir 110 miljoner år 2026, 180 miljoner kronor år 2027 och 310 miljoner kronor åren 2028 och 2029. Myndigheten har under mars månad sett en viss nedgång i antalet inkomna ansökningar och mot bakgrund av det kan det finns anledning att återkomma med en uppdaterad bedömning i nästa prognos.

**Anslagspost 1:3.8 Anhörigresor**

Prognosen är oförändrad jämfört med föregående prognos.

**Anslag 1:4 – Domstolsprövning i utlänningsmål**

Domstolsverket disponerar anslaget. Utgifterna på anslaget redovisas i tabell 3.4.

Prognosen för år 2026 är höjd med 15 miljoner kronor jämfört med föregående prognos. Ökningen beror på att det under 2026 kommer att uppkomma vissa kostnader för utbildning och utveckling av tekniska system till följd av Migrations- och asylpakten. Prognosen för 2027–2029 sänks med 5 miljoner kronor, 43 miljoner kronor respektive 10 miljoner kronor. Sänkningen beror på att inflödet av asylmål beräknas minska. I prognosen har inte SOU 2025:99, ändring av permanenta uppehållstillstånd för vissa utlänningar, beaktats.

**Anslag 1:5 – Rättsliga biträden m.m. vid domstolsprövning i utlänningsmål**

Domstolsverket disponerar anslaget. Utgifterna på anslaget redovisas i tabell 3.5.

Prognosen för 2026 höjs med 38 miljoner kronor och för 2027 med 49 miljoner kronor. Ökningen beror främst på de förändrade reglerna om offentliga biträden (SOU 2025:31), men även på något fler avgjorda asylmål 2026 jämfört med föregående prognos. Prognosen för 2028 och 2029 sänks med 18 miljoner kronor respektive 5 miljoner kronor. Prognosen över antalet avgjorda asylmål

sänks till följd av lågt inflöde vilket minskar kostnaderna. Ökade kostnader till följd av påverkan av förslagen från miniminivåutredningens är inkluderad även för dessa år.

### **Anslag 1:6 – Offentligt biträde i utlänningsärenden**

Migrationsverket disponerar en anslagspost på anslaget, anslagspost 1:6.2 Migrationsverket. Utgifterna på anslagsposten redovisas i tabell 3.6. För innevarande år bedöms behovet vara 130 miljoner kronor vilket är högre än tilldelad ram på 108 miljoner kronor och vidare innebär att anslaget med största sannolikhet behöver tillföras medel under 2026. Jämfört med föregående prognos är prognosen för innevarande år oförändrad. Prognosen bygger på antagandet att begränsningen av kostnadsfri rättslig rådgivning som föreslås i SOU 2025:31 inte kommer att få fullt genomslag förrän till årsskiftet 2026–2027 till följd av förskjutning av effekt pga. handläggningstider. De nya reglerna förväntas gälla endast för nyregistrerade ärenden efter brytpunkten som infaller 12 juli år 2026. För åren 2027–2029 bedöms behovet av medel vara mellan 35–45 miljoner kronor årligen vilket är lägre än tilldelade medel som är 61 miljoner kronor för år 2027 och 59 miljoner kronor för åren 2028–2029. Färre ärenden tillsammans med fullt genomslag för förändrade regler kring begränsning av kostnadsfri rättslig rådgivning bidrar till färre förordnanden av offentliga biträden och även till färre timmar vad gäller den rättsliga rådgivningen. Jämfört med föregående prognos har utgifterna reviderats ner med 115 miljoner kronor år 2027, med 150 miljoner kronor år 2028 och med 155 miljoner kronor år 2029. Att prognosen reviderats ner beror främst på att förslaget om begränsat antal timmar med offentligt biträde har arbetats in i den här prognosen. I budgetpropositionen för 2026 tillfördes anslaget 8 miljoner kronor åren 2027 och 2028 för ökade kostnader för offentligt biträde i samband med återkallelse av ärenden. Utifrån regeringens besked på presskonferensen den 6 mars 2026 har konsekvenserna som rör återkallelse av permanenta uppehållstillstånd inte beaktats i utgiftsprognosen.

### **Anslag 1:7 – Utresor för avvisade och utvisade**

Migrationsverket och Kriminalvården disponerar en anslagspost var på anslaget. Prognoserna redovisas i tabell 3.7 och 3.8. Prognosen ryms inom tilldelade medel för respektive post.

#### ***Anslagspost 1:7.1 Migrationsverket***

För år 2026 görs enbart en marginell justering jämfört med föregående prognos. Migrationsverkets kostnader för avtal i samband med återvändande utgörs av utgifter för stödinsatser som erbjuds inom ramen för Frontex-programmet EU Reintegration Programme (EURP) och avtalet med International Organization for Migration (IOM) avseende utbetalning av återetableringsstöd. Från och med den 1 juni 2026 kommer Migrationsverket att tillämpa en ny modell där Frontex finansierar hela stödet, vilket innebär att utgiftsprognosen för anslaget justeras nedåt för åren 2027–2029. Antalet självmant utresta förväntas minska

framförallt inom asylkategorin vilket gäller för hela prognosperioden men framförallt för åren 2028–2029. Även detta sänker utgiftsprognosen. Sammantaget revideras utgifterna ner med 5 miljoner kronor år 2027 och med 8 miljoner kronor per år åren 2028 och 2029 jämfört med föregående prognos.

***Anslagspost 1:7.2 Kriminalvården***

Prognosen för åren 2026–2028 lämnas oförändrad jämfört med föregående prognos. Då både volymer och kostnad per klient är osäkra kan prognosen komma att justeras vid kommande prognostillfällen.

**Anslag 1:8 – EU-finansierade insatser för asyl och flyktingar**

Prognosen för anslaget redovisas i tabell 3.9. Prognosen ryms inom tilldelade medel år 2026. Utgiftsprognosen är oförändrad jämfört med föregående prognos för samtliga år i prognosperioden.

## Tabeller – Utgiftsområde 8 – Migration

Tabell 3.1: Prognos samt tillgängliga medel för utgiftsområde 8, anslag 1:1  
Migrationsverket, år 2026–2029

Utgiftsområde 8 – Anslag 1:1 (mnkr)	2026	2027	2028	2029
<b>Prognos</b>	<b>5 649</b>	<b>5 704</b>	<b>5 375</b>	<b>5 380</b>
Förändring från föregående prognos	0	+166	-166	0
<b>Anvisade medel</b>	<b>5 512</b>	<b>5 538</b>	<b>5 380</b>	<b>5 380</b>
Differens mellan prognos och anvisat	-137	-166	+5	0
Överföringsbelopp	+137	+0	-166	-161
<b>Tilldelade medel</b>	<b>5 649</b>	<b>5 538</b>	<b>5 214</b>	<b>5 219</b>
Differens mellan prognos och tilldelade medel	0	-166	-161	-161
Anslagskredit	+165	+166	+161	+161
<b>Tillgängliga medel*</b>	<b>5 814</b>	<b>5 704</b>	<b>5 375</b>	<b>5 380</b>
Differens mellan prognos och tillgängliga medel	+165	0	0	0

\* Enligt regleringsbrev och budgetproposition 2025/26:1.

Tabell 3.2: Prognos samt tillgängliga medel för utgiftsområde 8, anslag 1:2 Ersättningar  
och bostadskostnader, år 2026–2029

Utgiftsområde 8 – Anslag 1:2 (mnkr)	2026	2027	2028	2029
<b>Prognos</b>	<b>2 810</b>	<b>2 860</b>	<b>2 160</b>	<b>2 060</b>
Förändring från föregående prognos	-1 360	-1 420	-2 270	-1 970
Ap. 2 Ers. till asylsökande, kommuner och reg.	2 010	1 760	860	760
Förändring från föregående prognos	0	-250	-1 250	-950
Ap. 3 Boende för asylsökande	800	1 100	1 300	1 300
Förändring från föregående prognos	-1 360	-1 170	-1 020	-1 020
<b>Anvisade medel</b>	<b>4 223</b>	<b>4 194</b>	<b>4 448</b>	<b>4 448</b>
Överföringsbelopp	0	0	0	0
<b>Tilldelade medel</b>	<b>4 223</b>	<b>4 194</b>	<b>4 448</b>	<b>4 448</b>
Anslagskredit	+211	+210	+222	+222
<b>Tillgängliga medel*</b>	<b>4 434</b>	<b>4 404</b>	<b>4 670</b>	<b>4 670</b>
Differens mellan prognos och tillgängliga medel	+1 624	+1 544	+2 510	+2 610

\* Enligt regleringsbrev och budgetproposition 2025/26:1.

Tabell 3.3: Prognos samt tillgängliga medel för utgiftsområde 8, anslag 1:3  
Migrationspolitiska åtgärder, år 2026–2029

Utgiftsområde 8 – Anslag 1:3 (mnkr)	2026	2027	2028	2029
<b>Prognos</b>	<b>199</b>	<b>222</b>	<b>352</b>	<b>352</b>
Förändring från föregående prognos	-1 253	-679	-549	-549
Ap.1 Informationsinsatser frivillig återvandring	82	35	35	35
Förändring från föregående prognos	0	0	0	0
Ap.4 Återvandringförberedelser	6	6	6	6
Förändring från föregående prognos	0	0	0	0
Ap.5 Återvandringbidrag	110	180	310	310
Förändring från föregående prognos	-1 253	-679	-549	-549
Ap.8 Anhörigresor	1	1	1	1
Förändring från föregående prognos	0	0	0	0
<b>Anvisade medel</b>	<b>1 405</b>	<b>901</b>	<b>901</b>	<b>901</b>
Överföringsbelopp*	+47	0	0	0
<b>Tilldelade medel</b>	<b>1 452</b>	<b>901</b>	<b>901</b>	<b>901</b>
Anslagskredit	0	0	0	0
<b>Tillgängliga medel</b>	<b>1 452</b>	<b>901</b>	<b>901</b>	<b>901</b>
Differens mellan prognos och tillgängliga medel	+1 253	+679	+549	+549

\* Enligt regleringsbrev och budgetproposition 2025/26:1.

Tabell 3.4: Prognos samt tillgängliga medel för utgiftsområde 8, anslag 1:4  
Domstolsprövning i utlänningsmål, år 2026–2029

Utgiftsområde 8 – Anslag 1:4 (mnkr)	2026	2027	2028	2029
<b>Prognos</b>	<b>925</b>	<b>905</b>	<b>887</b>	<b>860</b>
Förändring från föregående prognos	+15	-5	-43	-10
<b>Anvisade medel</b>	<b>915</b>	<b>958</b>	<b>924</b>	<b>838</b>
Överföringsbelopp	0	-10	+29	+28
<b>Tilldelade medel</b>	<b>915</b>	<b>948</b>	<b>953</b>	<b>865</b>
Anslagskredit	+27	+29	+28	+25
<b>Tillgängliga medel*</b>	<b>943</b>	<b>977</b>	<b>980</b>	<b>890</b>
Differens mellan prognos och tillgängliga medel	+18	+72	+93	+30

\* Enligt regleringsbrev och budgetproposition 2025/26:1.

Tabell 3.5: Prognos samt tillgängliga medel för utgiftsområde 8, anslag 1:5 Rättsliga  
biträden m.m. vid domstolsprövning i utlänningsmål, år 2026–2029

Utgiftsområde 8 – Anslag 1:5 (mnkr)	2026	2027	2028	2029
<b>Prognos</b>	<b>112</b>	<b>143</b>	<b>114</b>	<b>102</b>
Förändring från föregående prognos	+38	+49	-18	-5
<b>Anvisade medel</b>	<b>161</b>	<b>141</b>	<b>201</b>	<b>201</b>
Överföringsbelopp	0	0	0	0
<b>Tilldelade medel</b>	<b>161</b>	<b>141</b>	<b>201</b>	<b>201</b>
Anslagskredit	0	0	0	0
<b>Tillgängliga medel*</b>	<b>161</b>	<b>141</b>	<b>201</b>	<b>201</b>
Differens mellan prognos och tillgängliga medel	+49	-2	+87	+99

\* Enligt regleringsbrev och budgetproposition 2025/26:1.

Tabell 3.6: Prognos samt tillgängliga medel för utgiftsområde 8, anslag 1:6 Offentligt  
biträde i utlänningsärenden, år 2026–2029

Utgiftsområde 8 – Anslag 1:6 (mnkr)	2026	2027	2028	2029
<b>Prognos</b>	<b>130</b>	<b>45</b>	<b>40</b>	<b>35</b>
Förändring från föregående prognos	0	-115	-150	-155
<b>Anvisade medel</b>	<b>108</b>	<b>61</b>	<b>59</b>	<b>59</b>
Överföringsbelopp	0	-22	-7	0
<b>Tilldelade medel</b>	<b>108</b>	<b>38</b>	<b>52</b>	<b>59</b>
Anslagskredit	0	0	0	0
<b>Tillgängliga medel*</b>	<b>108</b>	<b>38</b>	<b>52</b>	<b>59</b>
Differens mellan prognos och tillgängliga medel	-22	-7	+12	+24

\* Enligt regleringsbrev och budgetproposition 2025/26:1.

Tabell 3.7: Prognos samt tillgängliga medel för utgiftsområde 8, anslag 1:7, ap.1 Utresor  
för avvisade och utvisade Migrationsverket, år 2026–2029

Utgiftsområde 8 – Anslag 1:7 ap.1 MV (mnkr)	2026	2027	2028	2029
<b>Prognos</b>	<b>35</b>	<b>28</b>	<b>25</b>	<b>25</b>
Förändring från föregående prognos	+1	-5	-8	-8
<b>Anvisade medel</b>	<b>63</b>	<b>63</b>	<b>63</b>	<b>63</b>
Överföringsbelopp	0	0	0	0
<b>Tilldelade medel</b>	<b>63</b>	<b>63</b>	<b>63</b>	<b>63</b>
Anslagskredit	0	0	0	0
<b>Tillgängliga medel*</b>	<b>63</b>	<b>63</b>	<b>63</b>	<b>63</b>
Differens mellan prognos och tillgängliga medel	+28	+35	+38	+38

\* Enligt regleringsbrev och budgetproposition 2025/26:1.

Tabell 3.8: Prognos samt tillgängliga medel för utgiftsområde 8, anslag 1:7, ap.2 Utresor för avvisade och utvisade Kriminalvården, år 2026–2029

Utgiftsområde 8 – Anslag 1:7 ap.2 KV (mnkr)	2026	2027	2028	2029
<b>Prognos</b>	<b>280</b>	<b>300</b>	<b>300</b>	<b>300</b>
Förändring från föregående prognos	0	0	0	0
<b>Anvisade medel</b>	<b>277</b>	<b>379</b>	<b>379</b>	<b>379</b>
Överföringsbelopp	0	-3	0	0
<b>Tilldelade medel</b>	<b>277</b>	<b>376</b>	<b>379</b>	<b>379</b>
Anslagskredit	0	0	0	0
<b>Tillgängliga medel*</b>	<b>277</b>	<b>376</b>	<b>379</b>	<b>379</b>
Differens mellan prognos och tillgängliga medel	-3	+76	+79	+79

\* Enligt regleringsbrev och budgetproposition 2025/26:1.

Tabell 3.9: Prognos samt tillgängliga medel för utgiftsområde 8, anslag 1:8 Från EU-budgeten finansierade insatser för asylsökande och flyktingar, år 2026–2029

Utgiftsområde 8 – Anslag 1:8 (mnkr)	2026	2027	2028	2029
<b>Prognos</b>	<b>665</b>	<b>666</b>	<b>551</b>	<b>245</b>
Förändring från föregående prognos	0	0	0	0
<b>Anvisade medel</b>	<b>665</b>	<b>733</b>	<b>590</b>	<b>590</b>
Anslagskredit	-	-	-	-
<b>Tillgängliga medel*</b>	<b>665</b>	<b>733</b>	<b>590</b>	<b>590</b>
Differens mellan prognos och tillgängliga medel	0	+67	+39	+345

\* Enligt regleringsbrev och budgetproposition 2025/26:1.

## 3.2 Utgiftsområde 13 – Integration och jämställdhet

### **Anslag 1:2 – Kommunersättningar vid flyktingmottagande**

Migrationsverket disponerar åtta anslagsposter på anslaget. Utgifterna på dessa anslagsposter redovisas i tabell 3.10. Utgiftsprognosen för Migrationsverkets anslagsposter revideras ner med sammantaget cirka 70 miljoner kronor år 2026 jämfört med föregående prognos. Prognosen för ap. 1, 3, 4, 5, 6 och 14 ryms inom tilldelade medel för respektive anslagspost. Prognosen för ap. 12 och 15 innebär ett visst nyttjande av anslagskrediten men prognosen ryms inom tillgängliga medel på respektive anslagspost. För kommande år revideras alla volymlberoende anslagsposter upp till följd av att personer som haft tillfälligt skydd antas kunna delta i återvändandeprogram och få uppehållstillstånd efter tillfälligt skydd. Utgifterna på anslaget revideras upp med 920 miljoner kronor år 2027, med 1 300 miljoner kronor år 2028 och med 430 miljoner kronor år 2029.

#### ***Anslagspost 1:2.1 Schablonersättning för mottagandet av nyanlända***

Ett något lägre antal kommunmottagna år 2026 jämfört med föregående prognos leder till att schablonersättningen revideras ner med 30 miljoner kronor. Åren 2027, 2028 och 2029 revideras utgifterna upp med 750, 840 respektive 170 miljoner kronor till följd av att schablonersättningen antas fortsätta att betalas ut för personer från Ukraina som deltar i återvändandeprogrammet samt att det blir ett inflöde av personer som uppfyller 12-månaderskravet och blir folkbokförda medan de deltar i återvändandeprogrammet.

#### ***Anslagspost 1:2.3 Schablonersättning för vissa initiala kostnader för mottagandet***

Utgifterna är oförändrade 2026. År 2027 och 2028 revideras utgifterna upp med 80 respektive 10 miljoner kronor till följd av att personer från Ukraina blir kommunmottagna när de deltar i återvändandeprogrammet. År 2029 antas återvändandeprogrammet upphöra och minskningen av kommunmottagna i övriga grupper leder till att utgifterna revideras ner med 10 miljoner kronor.

#### ***Anslagspost 1:2.4 Ensamkommande barn och unga***

Prognosen revideras ner med 40 miljoner kronor år 2026 till följd av minskat antal ensamkommande barn och unga med tillfälligt skydd som kommunerna antas vara ersättningsberättigade för jämfört med föregående prognos. Kommande år innebär återvändandeprogrammet att kommunerna antas vara ersättningsberättigade för fler barn och unga från Ukraina och utgifterna revideras upp med 80 miljoner kronor år 2027, med 200 miljoner kronor år 2028 och med 60 miljoner kronor år 2029.

#### ***Anslagspost 1:2.5 Resor och informationsinsatser vid vidarebosättning***

Prognosen är oförändrad jämfört med föregående prognos.

**Anslagspost 1:2.6 Hyreskostnader**

Prognosen är oförändrad jämfört med föregående prognos.

**Anslagspost 1.2.12 Ersättning för ekonomiskt bistånd m.m.**

Utgifterna är oförändrade år 2026. För kommande år ökar utgifterna till följd av att återvändandeprogrammet innebär att kommunerna blir ersättningsberättigade för personer från Ukraina med uppehållstillstånd efter tillfälligt skydd till och med 2029. Utgifterna revideras upp med 10 miljoner kronor år 2027, med 80 miljoner kronor år 2028 och med 60 miljoner kronor år 2029.

**Anslagspost 1.2.14 Ersättning för vissa särskilda kostnader**

Prognosen är oförändrad jämfört med föregående prognos.

**Anslagspost 1.2.15 Ersättning för stöd och service och hälso- och sjukvård**

Utgifterna är oförändrade år 2026 och 2027. För kommande år ökar utgifterna till följd av att återvändandeprogrammet innebär att kommunerna blir ersättningsberättigade för personer från Ukraina med uppehållstillstånd efter tillfälligt skydd till och med 2029. Utgifterna revideras upp 170 miljoner kronor år 2028 och med 150 miljoner kronor år 2029.

## Tabeller – Utgiftsområde 13 – Integration och jämställdhet

Tabell 3.10: Prognos samt tillgängliga medel för utgiftsområde 13, anslag 1:2  
Kommunersättning vid flyktingmottagande, år 2026–2029

Kommunmottagande	2026	2027	2028	2029
<b>Prognos</b>	<b>4 040</b>	<b>2 775</b>	<b>2 585</b>	<b>1 575</b>
<i>Förändring från föregående prognos</i>	-70	+920	+1 300	+430
Ap.1 Schablonersättning för mottagandet av nyanlända	2 930	1 650	1 460	750
<i>Förändring från föregående prognos</i>	-30	+750	+840	+170
Ap.3 Ersättning för initialt ekonomiskt bistånd	80	110	50	30
<i>Förändring från föregående prognos</i>	0	+80	+10	-10
Ap.4 Ersättning för ensamkommande barn och unga	280	320	310	160
<i>Förändring från föregående prognos</i>	-40	+80	+200	+60
Ap.5 Resor och informationsinsatser vid vidarebosättning	45	45	45	45
<i>Förändring från föregående prognos</i>	0	0	0	0
Ap.6 Hyreskostnader	5	0	0	0
<i>Förändring från föregående prognos</i>	0	0	0	0
Ap.12 Ersättning för ekonomiskt bistånd m.m.	120	130	150	110
<i>Förändring från föregående prognos</i>	0	+10	+80	+60
Ap.14 Ersättning för vissa särskilda kostnader	60	60	60	60
<i>Förändring från föregående prognos</i>	0	0	0	0
Ap.15 Ersättning för stöd och service och hälso- och sjukvård	520	460	510	420
<i>Förändring från föregående prognos</i>	0	0	+170	+150
<b>Anvisade medel</b>	<b>4 390</b>	<b>2 043</b>	<b>1 266</b>	<b>1 266</b>
Disponibelt överföringsbelopp	0	0	0	0
<b>Tilldelade medel</b>	<b>4 390</b>	<b>2 043</b>	<b>1 266</b>	<b>1 266</b>
varav anslagskredit	+217	+102	+63	+63
<b>Tillgängliga medel*</b>	<b>4 607</b>	<b>2 145</b>	<b>1 330</b>	<b>1 330</b>
<i>Differens mellan prognos och tillgängliga medel</i>	+567	-630	-1 255	-245

\* Enligt regleringsbrev och budgetproposition 2025/26:1.

## 4 Skyddssökande i Sverige (omvärldsanalys)

### 4.1 Asylsökande – utveckling sedan föregående prognos

#### Oförändrat planeringsantagande 2026–2029

Planeringsantagandet för 2026 lämnas oförändrat även om utfallet hittills ligger i linje med det lägre scenariot på cirka 4 000 ansökningar under 2026. Detta motiveras bland annat av den osäkra utvecklingen i flera konfliktområden. Nya konfliktodynamiker i bland annat Iran och närliggande region samt Libanon kan på längre sikt påverka migrationsrörelserna. Ansökningar från ensamkommande barn fortsätter att ligga på låga nivåer, men även här kan pågående konflikter bidra till en ökning av ansökningar framöver.

För 2026 lämnas planeringsantagandet oförändrat på cirka 5 000 asylansökningar, med ett lägre och högre scenario på cirka 4 000–10 000 ansökningar. I bedömningen för 2027 utgår samtliga scenarier från att det tillfälliga skyddet enligt massflyktsdirektivet upphör i mars samma år och att nya skyddsökande från Ukraina därefter är hänvisade till att söka asyl.

Samtidigt justeras planeringsantagandet för 2027 ner från cirka 23 000 till cirka 5 500 ansökningar. Sänkningen utgår från antagandet om ett återvändandeprogram för personer som omfattas av massflyktsdirektivet. Sammantaget bedöms prognosspannet för 2027 uppgå till cirka 3 500–20 000 ansökningar.

#### Fortsatt nedåtgående trend under 2026

Antalet asylansökningar till Sverige fortsätter att minska stadigt. Under perioden januari–mars inkom cirka 1 100 ansökningar, vilket är något färre än föregående prognostisering och 53 procent färre än under samma period 2025.

Utfallet ligger under prognos för samtliga grupper. Sammantaget följer utvecklingen den nedåtgående trend som tidigare prognosticerats.

#### En konfliktfylld omvärld – men liten migrationspåverkan på Sverige

Omvärlden präglas fortsatt av krig och konflikter, politisk instabilitet och humanitära kriser i flera regioner.

Kriget mellan USA/Israel och Iran fick mycket snabbt en stor regional spridning och påverkar i dagsläget främst länder kring Persiska viken och vissa andra delar av Mellanöstern, framför allt Israel och Libanon. Även många afghaner som vistas i Iran påverkas. Tolvdagarskriget i juni 2025 och de

omfattande protester som slogs ned i Iran i början av 2026 fick ingen påverkan på Sverige vad gäller antalet asylsökande iranier eller afghaner. Hittills har det främst handlat om interna förflyttningar inom Iran och Libanon, och till del från Libanon till framför allt Syrien. En påverkan på EU+ och Sverige, i form av en ökning av irreguljära ankomster och asylsökande, har än så länge uteblivit. Det är svårt att bedöma hur utvecklingen kommer att fortskrida, men det kan konstateras att det nu finns en mycket större potential än tidigare för ökade migrantrörelser mot Europa från främst Iran, men eventuellt även från andra länder i regionen, så som Libanon, med en ökning av asylansökningar i EU+ och Sverige som följd.

Relationen mellan Afghanistan och Pakistan har under lång tid varit spänd. I slutet av februari 2026 eskalerade situationen när Pakistan för andra gången på kort tid genomförde luftangrepp mot mål i Afghanistan, varpå Pakistan förklarade öppet krig med det afghanska talibanstyret. Därpå har sporadiska attacker skett, främst mot mål i Afghanistan. Utifrån årets utfall återfinns medborgare i Afghanistan och Pakistan bland de tio största asylgrupperna i EU+, men situationen mellan de båda länderna bedöms på kort sikt få liten eller ingen påverkan på migrationen till Sverige.

I Syrien råder alltså ett instabilt säkerhetsläge efter regimskiftet, och även om många syriska extern- och internflyktingar uppges ha återvänt under 2025 finns fortsatta risker, särskilt för minoriteter och kvinnor. Israel och Hamas enades i oktober 2025 om en vapenvila, men den är skör och en rad utmaningar kvarstår. Samtidigt är den humanitära situationen i Gaza fortsatt allvarlig, och möjligheterna att lämna området är starkt begränsade. I Sudan pågår fortsatt väpnade strider, vilket har fördjupat den humanitära krisen och lett till omfattande internflykt. Även på Afrikas horn finns fortsatta betydande politiska spänningar och instabilitet. I Central- och Sydamerika bidrar långvariga politiska och ekonomiska kriser, särskilt i Venezuela, till fortsatt osäkerhet. Sammantaget bidrar dessa konflikter till en fortsatt orolig omvärld, men även här bedöms deras direkta påverkan på migrationen till Sverige i nuläget vara begränsad.

Sammanfattningsvis bedöms den kommande perioden fortsatt präglas av en konfliktfylld omvärld, även om detta sammantaget inte väntas påverka migrationen till Sverige i någon större utsträckning. Samtidigt är situationen i Iran med närliggande region och Libanon fortsatt skör. Vid ett mer utdraget eller eskalerande konfliktförlopp kan detta på sikt bidra till ett ökat antal asylsökande i Sverige.

### **Regeländringar i Sverige och EU**

EU:s migrations- och asylpakt träder i kraft den 12 juni 2026. Reformen väntas på medellång sikt bidra till ett minskat antal asylansökningar i Sverige. Den dämpande effekten förklaras främst av förstärkta kontroller vid EU:s yttre

gräns, prövning av asylansökningar enligt påskyndat gränsförfarande för grupper med låg skyddskvot och från så kallade säkra ursprungsländer samt minskade möjligheter och incitament till sekundära rörelser inom EU. Under 2027 kan den dämpande effekten dock delvis kompenseras av fler asylansökningar i Sverige från ukrainska medborgare om det tillfälliga skyddet enligt massflyktsdirektivet upphör i mars 2027.

Inom ramen för EU:s migrations- och asylpakt har EU beslutat om en gemensam förteckning över säkra ursprungsländer som innebär att asylsökande från dessa länder omfattas av ett påskyndat förfarande. Den omfattar Bangladesh, Colombia, Egypten, Indien, Kosovo, Marocko och Tunisien. Även EU:s kandidatländer<sup>2</sup> kommer generellt att betraktas som säkra ursprungsländer, om än med vissa undantag. Medlemsstaterna kommer fortsatta ha rätt till egna nationella förteckningar, vilket Sverige har<sup>3</sup>, och EU-kommissionen ska regelbundet se över den gemensamma förteckningen.

Under 2025 stod sökande från de länder som omfattas av Sveriges förteckning och kandidatländerna för omkring 20 procent av asylärendena i Sverige. Ändringen bedöms därför kunna bidra till en minskning av antalet asylärenden framöver, särskilt vad gäller sökande från dessa länder.

Den 1 oktober 2026 träder en ny mottagandelag i kraft. Den innebär bland annat åtgärder för mer säkerhet och ordning på Migrationsverkets boenden, viss begränsning av asylsökandes geografiska rörelsefrihet samt att möjligheten att arbeta under de första sex månaderna tas bort. Reformen bedöms i någon mån kunna minska Sveriges attraktionskraft som mottagarland.

### **Utvecklingen i andra mottagarländer**

Flera större mottagarländer i Europa, såsom Tyskland, Italien och Storbritannien, har under senare år och i närtid genomfört eller aviserat restriktiva reformer på migrationsområdet, i syfte att minska incitamenten för asylinvandring.

Tyskland är fortsatt ett centralt mottagarland i EU+. Landets nya regering har aviserat en mer restriktiv asylnpolitik. Reformernas direkta påverkan på antalet asylsökande i Sverige bedöms vara begränsad på kort sikt, men utvecklingen är mer svårbedömd på längre sikt. Antalet ansökningar i Tyskland under 2025 minskade i snabbare takt än den generella minskningen inom EU+, och ligger nu på samma nivåer som i Frankrike, Italien och Spanien. Om Tysklands attraktivitet för asylinvandring fortsätter minska kan fördelningen av

---

<sup>2</sup> Albanien, Bosnien-Hercegovina, Georgien, Kosovo, Moldavien, Montenegro, Nordmakedonien, Serbien, Turkiet och Ukraina.

<sup>3</sup> I Sveriges förteckning på säkra ursprungsländer ingår Albanien, Bosnien och Hercegovina, Chile, Kosovo, Mongoliet, Nordmakedonien och Serbien.

asylsökande inom EU+ komma att förändras, vilket skulle kunna innebära att en något större andel söker sig till Sverige.

Storbritanniens regering har aviserat betydande skärpningar på området, särskilt avseende irreguljär migration och på asylområdet. Flera reformer har genomförts och fler förväntas antas. På längre sikt kan detta bidra till färre asylsökande i Storbritannien, vilket potentiellt kan öka antalet som istället söker sig till EU+. Effekten på Sverige bedöms dock bli begränsad under prognosperioden.

## 4.2 Skyddssökande enligt massflyktsdirektivet

Fyra år efter Rysslands fullskaliga invasion av Ukraina präglas konflikten fortsatt av ett utdraget utnötningskrig med relativt stabila frontlinjer. Kriget har drivit miljontals ukrainare på flykt. Trots amerikanska initiativ har någon vapenvila ännu inte förhandlats fram, och Rysslands övergripande krigsmål bedöms i huvudsak vara oförändrade. I denna prognos utgår därför Migrationsverket från att striderna fortsätter under återstoden av året.

### Oförändrat planeringsantagande för 2026

Mellan januari och mars 2026 inkom totalt cirka 2 200 ansökningar, 11 procent fler i jämförelse med samma period 2025 och i linje med föregående prognos. Den ökning som noterats jämfört med motsvarande period föregående år bedöms främst vara kopplad till en ökning av andelen ansökningar från män i åldern 18–22 år. Även tillfälliga förhållanden i Ukraina, såsom en hård vinter, återkommande attacker mot energiinfrastruktur och fortsatta ryska angrepp mot ukrainska städer, vilket periodvis har försämrat levnadsförhållandena, kan ha bidragit. Antalet ansökningar från ensamkommande ukrainska barn ligger på en fortsatt låg nivå, men även här kan antalet komma att påverkas av situationen i Ukraina.

Att direktivet upphör att gälla i mars 2027 bedöms i planeringsantagandet kunna få viss påverkan på antalet ansökningar under 2026, då vissa ukrainare kan välja att söka skydd i EU+ medan direktivet fortfarande är i kraft. De förändringar som nu genomförs och planeras för kan också innebära sekundära förflyttningar.

Sammantaget bedöms utvecklingen ligga i linje med tidigare prognos, och prognosen lämnas därför oförändrad med ett planeringsantagande på cirka 9 000 ansökningar och med ett prognosspann på cirka 7 000–50 000.

### Delvis förändrad trend för sökande enligt massflyktsdirektivet i EU+

Antalet personer från Ukraina som beviljas tillfälligt skydd enligt massflyktsdirektivet i EU+ fortsätter övergripande att minska över tid. Under 2025 utfärdades cirka 683 000 nya tillstånd om tillfälligt skydd, vilket motsvarar en minskning med omkring 16 procent jämfört med 2024.

Under hösten 2025 noterades dock en ökning av antalet sökande, framför allt i september och oktober. Ökningen sammanföll med förändrade utresebestämmelser från Ukraina, vilket ledde till att fler män i åldrarna 18–22 år lämnade landet. I Sverige utgjorde denna grupp omkring 30 procent av de sökande under dessa månader, en andel som därefter har minskat till cirka 20 procent.

Utvecklingen under början av 2026 ligger i stort i linje med den generellt nedåtgående trenden. Under januari registrerades cirka 49 000 ansökningar i EU+, jämfört med omkring 52 000 under samma månad 2025 och cirka 62 000 året innan.

I kapitel 1 redogörs för att det tillfälliga skyddet enligt massflyktsdirektivet enligt nu gällande beslut kommer att fasas ut. Det är en faktor som kan få stor betydelse för antalet asylsökande framöver. Det finns ingen helt enhetlig strategi för EU:s medlemsstater om hur skyddsbehövande från Ukraina bör hanteras därefter. Flera medlemsstater har dock börjat utveckla nationella regler för att hantera övergången, det handlar främst om en annan rättslig status och återvändande. I grova drag finns det i dagsläget tre aktuella åtgärder som olika medlemsstater diskuterar eller redan har beslutat om. Medlemsstater som Tjeckien, Österrike och Polen vill skapa en ny kategori av tillfälliga uppehållstillstånd utformad särskilt för ukrainare, medan Frankrike, Tyskland och Spanien vill se en direkt övergång till ordinarie migrationsystem utan några specialanpassningar för ukrainare. EU och vissa medlemsstater planerar även för frivilliga återvändandeprogram när situationen i Ukraina tillåter det.

## Tabeller - Skyddsökande i Sverige (omvärldsanalys)

Tabell 4.1: Kvantifierade scenarier över antal skyddsökande år 2026–2029

Scenarier, skyddsökande	2026	2027	2028	2029
Asyl, prognosintervall*	3 000–9 000	3 500–20 000	3 500–20 000	3 500–20 000
Tillfälligt skydd, intervall	7 000–50 000	1 000	0	0

\*Exkluderar tillkommande asylansökningar om det tillfälliga skyddet upphör.

Tabell 4.2: Planeringsantaganden avseende inkomna skyddsansökningar år 2026–2027

Antal skyddsansökningar	2026	2026 jmf med f.g. prognos	2027	2027 jmf med f.g. prognos
<b>Asylansökningar</b>	<b>5 000</b>	<b>0</b>	<b>5 500</b>	<b>-23 000</b>
varav ensamkommande barn	150	0	200	-300
varav f.d. massflykt Ukraina	0	0	0	-300
<b>Ukraina, massflyktsdirektiv</b>	<b>9 000</b>	<b>0</b>	<b>1 000</b>	<b>+1 000</b>
varav ensamkommande barn	250	0	0	0

Tabell 4.3: Planeringsantaganden per analysgrupp avseende inkomna skyddsansökningar år 2026–2027

Antal asylansökningar per analysgrupp	2026	2026 jmf med f.g. prognos	2027	2027 jmf med f.g. prognos
<b>Totalt antal asylansökningar</b>	<b>5 000</b>	<b>0</b>	<b>5 500</b>	<b>-23 000</b>
varav Syrien	400	-50	400	0
varav Statslösa, Palestina	100	-50	150	0
varav Eritrea, Etiopien, Somalia	450	0	400	0
varav Central- och Sydamerika	300	0	300	0
varav OSS, Mongoliet, Georgien	850	+50	600	0
varav Övriga MENA, Afgh, Turkiet	1 450	-50	1 400	0
varav Övriga länder	1 450	+100	2 250	0
varav f.d. massflykt Ukraina	0	0	0	-23 000

## 5 Underlag till biståndsavräkning

### Tabeller - Underlag till biståndsavräkning

Tabell 5.1: Prognos över biståndskostnader för mottagande, rättsliga biträden och offentliga biträden på utgiftsområde 8, år 2026–2029

Biståndskostnader för mottagande (mnkr)	2026	2027	2028	2029
<b>Prognos</b>	<b>1 330</b>	<b>1 155</b>	<b>681</b>	<b>436</b>
<i>Förändring från föregående prognos</i>	-905	+209	-99	+436
varav 1:1 Migrationsverket (förvaltningsanslag)	170	220	170	110
<i>Förändring från föregående prognos</i>	-4	+103	+71	+110
varav 1:2 Ersättningar och bostadskostnader	1 150	930	500	320
<i>Förändring från föregående prognos</i>	-893	+121	-153	+320
varav 1:5 Rätts. bitr. m.m. vid domstolsprövning	2	3	4	1
<i>Förändring från föregående prognos</i>	+	+1	+1	-2
varav 1:6 Offentligt biträde i utlänningsärenden	7	3	7	5
<i>Förändring från föregående prognos</i>	-3	-17	-17	-17

Tabell 5.2: Prognos över biståndskostnader för återetableringsstöd, återvändningsbidrag och utresor vid självmant återvändande på utgiftsområde 8, år 2026–2029

Biståndskostnader för återvändande m.m. (mnkr)	2026	2027	2028	2029
<b>Prognos</b>	<b>7</b>	<b>7</b>	<b>6</b>	<b>6</b>
<i>Förändring från föregående prognos</i>	0	0	-1	
varav 1:2 Ersättningar och bostadskostnader (återetableringsstöd, del av ap.2 Ersättningar till asylsökande, kommuner och regioner)	3	3	3	3
<i>Förändring från föregående prognos</i>	0	0	0	
varav 1:3 Migrationspolitiska åtgärder (ap.5 Återvändningsbidrag) *	0	0	0	0
<i>Förändring från föregående prognos</i>	0	0	0	
varav 1:7 Utresor för avvisade och utvisade (reskostnader, del av ap.1 Migrationsverket)	4	4	3	3
<i>Förändring från föregående prognos</i>	0	0	-1	

\* Biståndskostnader för återvändningsbidraget enligt nya regler har inte kunnat beräknas i den här prognosen.

Tabell 5.3: Prognos över biståndskostnader för schablonersättning för mottagandet av nyanlända och ersättning för ensamkommande barn på utgiftsområde 13, år 2026–2029

Biståndskostnader för schabloners. m.m. (mnkr)	2026	2027	2028	2029
<b>Prognos</b>	<b>285</b>	<b>265</b>	<b>240</b>	<b>190</b>
<i>Förändring från föregående prognos</i>	-10	0	-30	-50
varav ap.1 Schabloners. för mott. av nyanlända	275	255	230	175
<i>Förändring från föregående prognos</i>	-10	0	-35	-60
varav ap.4 Ers. för ensamkom. barn och unga	10	10	10	15
<i>Förändring från föregående prognos</i>	0	0	5	10

